

1.	Jedinečný identifikační kód výrobku Typ, série nebo sériové číslo nebo jakýkoli jiný prvek umožňující identifikaci stavebních výrobků	HEAT L 3G L 81.51.40.24 1b
2.	Zamýšlené použití nebo zamýšlená použití stavebního výrobku v souladu s příslušnou harmonizovanou technickou specifikací	Výrobek pro vytápění prostorů v obytných budovách bez ohřevu vody.
3.	Jméno, firma nebo registrovaná obchodní známka a kontaktní adresa výrobce	<b>ROMOTOP spol. s r.o.</b> Komenského 325, 742 01 Suchdol nad Odrou, Czech Republic
4.	Zplnomocněný zástupce	<b>ROMOTOP spol. s r.o.</b> Komenského 325, 742 01 Suchdol nad Odrou, Czech Republic
5.	Systém / systémy pro posuzování a ověřování stálosti vlastností stavebních výrobků	3
6.	Protokol o posouzení vlastností stavebního výrobku Číslo zkušební protokolu Zkušebna	/ 30-12087-T / 2014-04-01 NB1015, Strojírenský zkušební ústav, s.p., Hudcova 424/56b, 62100 Brno
	Harmonizovaná technická specifikace	EN 13229:2001/A2:2004/AC:2007 ✓ Ecodesign ✓ BlmSchV2 DIN+ DIBt 15a B-VG 2015 EN 16510

**7. Deklarované vlastnosti výrobku**

Kód výrobku	Rozměry (mm)			Jmenovitý výkon (kW)	Jmenovitý výkon teplovodního výměníku (kW)	Spotřeba paliva (kg/h)	Průměr kouřovodu (mm)	Provozní tah (Pa)
	Výška	Šířka	Hloubka					
HEAT L 3G L 81.51.40.24	1357	1036	626	12,0	---	3,407	200	12

Požární bezpečnost

Splněno

Vzdálenost od hořlavých materiálů

Zadní ( $d_R$ )	400	mm
Čelní ( $d_F$ )	1100	mm
Čelní k podlaze ( $d_F$ )	---	mm
Boční ( $d_S$ )	400	mm
Boční se sklem ( $d_{S1}$ )	800	mm
Boční – výklenek ( $d_{S2}$ )	---	mm
Boční – umístění 45° ( $d_{S3}$ )	---	mm
Od stropu ( $d_C$ )	1500	mm

Reakce na oheň

A1 podle EN 13501-1

Riziko vypadnutí hořícího paliva

Splněno

 Emise spalin (CO ve spalinách při  $O_2 = 13\%$ )

 0,0766  
957 %  
mg/Nm<sup>3</sup>

Únik nebezpečných látek

NPD

Teplota povrchu

Splněno

Elektrická bezpečnost

Nemí relevantní

Čistitelnost

Splněno

Maximální provozní přetlak

Nemí relevantní bar

Teplota spalin při jmenovitém tepelném výkonu

223 °C

Průměrná teplota spalin za hrdlem při jmenovitém tepelném výkonu

248 °C

Mechanická odolnost vůči zatížení kouřovodem

Nemí relevantní

**Tepelný výkon | Energetická účinnost**
**Splněno**

Jmenovitý tepelný výkon

12,0 kW

Tepelný tok do prostoru

12,0 kW

Tepelný tok na straně vody

Nemí relevantní kW

Účinnost

 $\eta$  83,3 %

\*) „NPD“ (No Performance Determined), pokud není uvedena žádná vlastnost

**8.** Vlastnosti výše uvedeného výrobku jsou ve shodě se souborem deklarovaných vlastností. Toto prohlášení o vlastnostech se v souladu s nařízením (EU) č. 305/2011 vydává na výhradní odpovědnost výrobce uvedeného výše.

**Vlastnosti výrobku(ů) uvedeného v bodě 1 a 2 jsou ve shodě s vlastnostmi uvedenými v bodě 7.**

 Ing. Vladimír Krajiček  
Produktový a inovační manažer

 Zpracováno za výrobce a jeho jménem:  
Mgr. Ondřej Šuba  
Technik

1.	Jedinečný identifikačný kód typu výrobku Typ, séria, sériové číslo alebo akýkoľvek iný prvok umožňujúci identifikáciu stavebných výrobkov	HEAT L 3G L 81.51.40.24 1b
2.	Zamýšľané použitie alebo zamýšľané použitia stavebného výrobku v súlade s príslušnou harmonizovanou technickou špecifikáciou	Výrobok pre vykurovanie priestorov v obytných budovách bez ohrevu vody.
3.	Meno, firma alebo registrovaná obchodná známka a kontaktná adresa výrobcu	<b>ROMOTOP spol. s r.o.</b> Komenského 325, 742 01 Suchdol nad Odrou, Czech Republic
4.	Splnomocnený zástupca	<b>ROMOTOP spol. s r.o.</b> Komenského 325, 742 01 Suchdol nad Odrou, Czech Republic
5.	Systém / systémy posudzovania a overovania stálosti vlastností stavebných výrobkov	3
	Protokol o posúdení vlastností stavebného výrobku	/
	Číslo skúšobného protokolu	30-12087-T / 2014-04-01
6.	Skúšobňa	NB1015, Strojírenský zkušební ústav, s.p., Hudcova 424/56b, 62100 Brno
	Harmonizovaná technická špecifikácia	EN 13229:2001/A2:2004/AC:2007
	✓ Ecodesign ✓ BlmSchV2 DIN+ DIBt 15a B-VG 2015 EN 16510	

**7. Deklarované vlastnosti výrobku**

Kód výrobku	Rozmery (mm)			Menovitý výkon (kW)	Menovitý výkon teplovodného výmenníka (kW)	Spotreba paliva (kg/h)	Priemer dymovodu (mm)	Prevádzkový ťah (Pa)
	Výška	Šírka	Hĺbka					
HEAT L 3G L 81.51.40.24	1357	1036	626	12,0	---	3,407	200	12

Požiarna bezpečnosť	Splnené	
	Zadná (d <sub>R</sub> )	400 mm
	Čelná (d <sub>F</sub> )	1100 mm
	Čelná k podlahe (d <sub>F</sub> )	---
Vzdialenosť od horľavých materiálov	Bočná (d <sub>S</sub> )	400 mm
	Bočná presklená stena (d <sub>S1</sub> )	800 mm
	Bočná – výklenok (d <sub>S2</sub> )	---
	Bočná – umiestnenia 45° (d <sub>S3</sub> )	---
	Od stropu (d <sub>C</sub> )	1500 mm
Reakcia na oheň	A1 podľa EN 13510-1	
Riziko vypadnutia horiaceho paliva	Splnené	
Emisia spalín (CO v spalínach pri O <sub>2</sub> = 13 %)	0,0766 957	% mg/Nm <sup>3</sup>
Únik nebezpečných látok	NPD	
Teplota povrchu	Splnené	
Elektrická bezpečnosť	Nie je relevantné	
Čistiteľnosť	Splnené	
Maximálny prevádzkový pretlak	Nie je relevantné	bar
Teplota spalín pri menovitom tepelnom výkone	223	°C
Priemerná teplota spalín za hrdlom pri menovitom tepelnom výkone	248	°C
Mechanická odolnosť voči zaťaženiu dymovodom	Nie je relevantné	
<b>Tepelný výkon   Energetická účinnosť</b>	<b>Splňeno</b>	
Menovitý výkon	12,0	kW
Tepelný tok do priestoru	12,0	kW
Tepelný tok na straně vody	Nie je relevantné	kW
Účinnosť	η 83,3	%

\*), „NPD“ (No Performance Determined), pokiaľ nie je uvedená žiadna vlastnosť

8. Vlastnosti uvedeného výrobku sú v súlade so súborom deklarovateľných vlastností. Toto vyhlásenie o parametroch sa vydáva na výhradnú zodpovednosť vyššie uvedeného výrobcu v súlade s nariadením (EÚ) č. 305/2011.

**Vlastnosti výrobku(-ov) uvedené v bodoch 1 a 2 sú v súlade s vlastnosťami uvedenými v bode 7.**

Ing. Vladimír Krajíček  
Produktový a inovačný manažer



Spracované za výrobcu a jeho mene:  
Mgr. Ondřej Šuba  
Technik

1.	Unique identifying code of the product type Type, series, serial number or any other element enabling the identification of construction products	HEAT L 3G L 81.51.40.24 1b
2.	Intended use of the construction product in accordance with the appropriate harmonised technical specification	Room heater for in residential buildings without hot water preparation.
3.	Name, company or registered trademark and contact address of the producer	<b>ROMOTOP spol. s r.o.</b> Komenského 325, 742 01 Suchdol nad Odrou, Czech Republic
4.	Authorised representative	<b>ROMOTOP spol. s r.o.</b> Komenského 325, 742 01 Suchdol nad Odrou, Czech Republic
5.	System(s) of assessment and control of stability of properties of construction products	3
	Report: Assessment of the Performance of Construction Product	/
	Test report no.	30-12087-T / 2014-04-01
6.	Nominated test laboratory	NB1015, Strojírenský zkušební ústav, s.p., Hudcova 424/56b, 62100 Brno
	Harmonised technical specification	EN 13229:2001/A2:2004/AC:2007
	<input checked="" type="checkbox"/> Ecodesign <input checked="" type="checkbox"/> BImSchV2                    DIN+                    DIBt                    15a B-VG 2015                    EN 16510	

**7. Declared qualities stated**

Product type	Principal dimensions (mm)			Nominal output (kW)	Hot-water exchanger output (kW)	Fuel consumption (kg/h)	Flue pipe deameter (mm)	Flue draught (Pa)
	Height	Width	Depth					
HEAT L 3G L 81.51.40.24	1357	1036	626	12,0	---	3,407	200	12
Fire safety	Fulfilled							
Distance from flammable materials	Back (d <sub>R</sub> )			400			mm	
	Front (d <sub>F</sub> )			1100			mm	
	Front to the floor (d <sub>F</sub> )			---			mm	
	Side (d <sub>S</sub> )			400			mm	
	Side with glass (d <sub>S1</sub> )			800			mm	
	Side – niche (d <sub>S2</sub> )			---			mm	
	Side – location 45° (d <sub>S3</sub> )			---			mm	
From the ceiling (d <sub>C</sub> )			1500			mm		
Fire behaviour	A1 according to EN 13510-1							
Risk of falling out burning fuel	Fulfilled							
Emissions of gases of sobustion (CO in the flue gases at O <sub>2</sub> = 13 %)					0,0766			%
					957			mg/Nm <sup>3</sup>
Release of dangerous substances	NPD							
Surface temperature	Fulfilled							
Electric safety	Not relevant							
Cleanability	Fulfilled							
Maximum operating overpressure	Not relevant							bar
Mean flue gas temperature	223							°C
Mean flue gas temperature after throat	248							°C
Mechanical ruggedness to flue gas loading	Not relevant							
<b>Heat output   Energy efficiency</b>	<b>Fulfilled</b>							
Nominal output (kW)	12,0							kW
Room thermal heating output	12,0							kW
Water thermal heating output	Not relevant							
Efficiency	η 83,3							%

*\*) „NPD“ (No Performance Determined), if no quality is stated*

8. The characteristics of the above-mentioned product are in conformity with the declared characteristics. This declaration of performance is made under the sole responsibility of the above-mentioned manufacturer in accordance with Regulation (EU) No 305/2011.

**The characteristics of the product(s) referred to in points 1 and 2 comply with the characteristics referred to in point 7.**

Ing. Vladimír Krajčec  
Product and innovative manager



Processed by and on behalf of the manufacturer:  
Mgr. Ondřej Šuba  
Technician

1.	Eindeutiger Erkennungskode des Produkttyps Typ, Serie oder Seriennummer oder beliebiges anderes Element, das die Identifikation der Bauprodukte ermöglicht	HEAT L 3G L 81.51.40.24 1b
2.	Verwendungszweck des Produktes im Einklang mit entsprechender harmonisierter technischer Spezifikation	Raumheizer für Wohngebäude ohne Warmwasserbereitung.
3.	Hersteller	<b>ROMOTOP spol. s r.o.</b> Komenského 325, 742 01 Suchdol nad Odrou, Czech Republic
4.	Bevollmächtigter Vertreter	<b>ROMOTOP spol. s r.o.</b> Komenského 325, 742 01 Suchdol nad Odrou, Czech Republic
5.	System(e) zur Bewertung und Überprüfung der Leistungserklärung von Bauprodukten	3
	Protokoll über die Bewertung der Leistung eines Bauproduktes	/
	Prüfbericht Nr.	30-12087-T / 2014-04-01
6.	Benanntes Prüflabor / Nr.	NB1015, Strojírenský zkušební ústav, s.p., Hudcova 424/56b, 62100 Brno
	Harmonisierte technische Spezifikation	EN 13229:2001/A2:2004/AC:2007 ✓ Ecodesign ✓ BImSchV2 DIN+ DIBt 15a B-VG 2015 EN 16510

**7. Deklarierte Eigenschaften in der Erklärung angeführt**

Produkt	Hauptabmessungen (mm)			Nennwärmeleistung (kW)	Wärmetauscherleistung (kW)	Brennstoffverbrauch (kg/h)	Rauchrohrdurchmesser (mm)	Förderdruck (Pa)
	Höhe	Breite	Tiefe					
HEAT L 3G L 81.51.40.24	1357	1036	626	12,0	---	3,407	200	12
Brandsicherheit	Erfüllt							
Abstand zu brennbaren Materialien	Rückwand (d <sub>R</sub> )			400			mm	
	Strahlungsbereich (d <sub>P</sub> )			1100			mm	
	Strahlungsbereich zum Boden (d <sub>F</sub> )			---			mm	
	Seitenwände (d <sub>S</sub> )			400			mm	
	Seite mit Glas (d <sub>S1</sub> )			800			mm	
	Seite - Nische (d <sub>S2</sub> )			---			mm	
	Seite - Ausrichtung 45° (d <sub>S3</sub> )			---			mm	
Decke (d <sub>C</sub> )			1500			mm		
Brandverhalten	A1 nach EN 13510-1							
Brandgefahr durch Herausfallen von Brennstoffen	Erfüllt							
Abgasemission (CO in den Abgasen bei O <sub>2</sub> = 13 %)					0,0766 957			% mg/Nm <sup>3</sup>
Freisetzung von gefährlichen Stoffen	NPD							
Oberflächentemperatur	Erfüllt							
Elektrische Sicherheit	Nicht relevant							
Reinigbarkeit	Erfüllt							
Maximaler Betriebsdruck								bar
Abgastemperatur								223 °C
Abgastemperatur hinter dem Stutzen								248 °C
Mechanische Festigkeit (zum Tragen eines Schornsteins)	Nicht relevant							
<b>Wärmeleistung   Energieeffizienz</b>	<b>Erfüllt</b>							
Nennwärmeleistung								12,0 kW
Nenn-Raumwärmeleistung								12,0 kW
Nenn-Wasserwärmeleistung								Nicht relevant kW
Wirkungsgrad								η 83,3 %

\*) „NPD“ (No Performance Determined), wenn keine Leistung aufgeführt ist

**8.** Die Leistungen des oben genannten Produkts stimmen mit den erklärten Leistungen überein. Diese Leistungserklärung wird unter der alleinigen Verantwortung des oben genannten Herstellers gemäß der Verordnung (EU) Nr. 305/2011 abgegeben.

**Die Merkmale des / der unter den Nummern 1 und 2 genannten Produkts / Produkte stimmen mit den unter Nummer 7 genannten Merkmalen überein.**

 Ing. Vladimír Krajiček  
Product und -Innovationleiter

 Verarbeitet durch und im Auftrag des Herstellers:  
Mgr. Ondřej Šuba  
Techniker

1.	Code d'identification du produit type Type, série, numéro de série ou tout autre élément permettant l'identification des produits de construction	HEAT L 3G L 81.51.40.24 1b
2.	Utilisation(s) prévue(s) du produit, conformément à la spécification technique harmonisée applicable	Chauffage des locaux pour bâtiments résidentiels sans chauffage de l'eau.
3.	Nom, entreprise ou marque commerciale déposée, et coordonnées du fabricant	<b>ROMOTOP spol. s r.o.</b> Komenského 325, 742 01 Suchdol nad Odrou, Czech Republic
4.	Représentant autorisé	<b>ROMOTOP spol. s r.o.</b> Komenského 325, 742 01 Suchdol nad Odrou, Czech Republic
5.	Système(s) d'évaluation et de certification de la fiabilité des caractéristiques du produit de construction	3
	Report d'évaluation des caractéristiques du produit de construction	/
	Document N°	30-12087-T / 2014-04-01
6.	Organisme certificateur	NB1015, Strojírenský zkušební ústav, s.p., Hudcova 424/56b, 62100 Brno
	Norme(s) Européennes	EN 13229:2001/A2:2004/AC:2007
	Flamme Verte	✓ Ecodesign
	✓ BlmSchV2	DIN+
	DIBt	15a B-VG 2015
		EN 16510
7.	Les caractéristiques ici spécifiées dans la déclaration	

Produit	Dimensions principales (mm)			Puissance nominale (kW)	Puissance nominale de l'échangeur (kW)	Consommation de combustible (kg/h)	Diamètre du conduit de fumée (mm)	Tirage de conduit de fumée (Pa)
	Hauteur	Largeur	Profondeur					
HEAT L 3G L 81.51.40.24	1357	1036	626	12,0	---	3,407	200	12

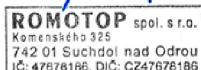
Sécurité incendie	Conforme		
Distance aux matériaux combustibles	Arrière (d <sub>R</sub> )	400	mm
	Avant (d <sub>P</sub> )	1100	mm
	Avant (par rapport au sol) (d <sub>F</sub> )	---	mm
	Latéral (d <sub>S</sub> )	400	mm
	Latéral avec vitre (d <sub>S1</sub> )	800	mm
	Latéral – niche (d <sub>S2</sub> )	---	mm
	Latéral – emplacement 45° (d <sub>S3</sub> )	---	mm
Plafond (d <sub>C</sub> )	1500	mm	
Le comportement du feu	AI selon la norme 13510-1		
Risque de retombées de matières brûlantes	Conforme		
Résidu de combustion émis (CO dans les résidus de combustion pour O <sub>2</sub> = 13 %)	0,0766 957	% mg/Nm <sup>3</sup>	
Fuite de substances dangereuses	NPD		
Température de surface	Conforme		
Sécurité électrique	Non pertinent		
Ramonage	Conforme		
Surpression maximale de fonctionnement	Non pertinent	bar	
Température moyenne des résidus de combustion	223	°C	
Température moyenne des résidus de combustion derrière la sortie	248	°C	
Résistance mécanique à la charge de gaz de combustion	Non pertinent		
Indice de performance	0,5		
<b>Production de chaleur   Efficacité énergétique</b>	<b>Conforme</b>		
Puissance nominale	12,0	kW	
Puissance de chauffage intérieure	12,0	kW	
Puissance de chauffage dans l'eau	Non pertinent	kW	
Efficacité	η 83,3	%	

\*), „NPD“ (No Performance Determined), wenn keine Leistung aufgeführt ist

8. Les caractéristiques du produit ci-dessus sont conformes à l'ensemble des caractéristiques déclarées. Cette déclaration de performance est faite sous la seule responsabilité du fabricant désigné ci-dessus, conformément au règlement (UE) n° 305/2011.

**Les caractéristiques du ou des produits visés aux points 1 et 2 sont cohérentes avec celles visées au point 7.**

Ing. Vladimír Krajiček  
Directeur produits et innovation



Traité par et pour le fabricant:  
Mgr. Ondřej Šuba  
Technicien

1.	Codice identificativo univoco del tipo di prodotto Tipo, serie o numero di serie o qualsiasi elemento che permetta di identificare il prodotto	HEAT L 3G L 81.51.40.24 1b
2.	Usò previsto o usi previsti dell'elemento in conformità alle specifiche tecniche armonizzate	Riscaldatore della stanza per edifici residenziali senza la produzione di acqua calda.
3.	Nome, società o marchio registrato e indirizzo del produttore	<b>ROMOTOP spol. s r.o.</b> Komenského 325, 742 01 Suchdol nad Odrou, Czech Republic
4.	Rappresentante autorizzato	<b>ROMOTOP spol. s r.o.</b> Komenského 325, 742 01 Suchdol nad Odrou, Czech Republic
5.	Sistema(i) di valutazione e verifica della stabilità delle proprietà del prodotto	3
	Protocollo per la Valutazione delle proprietà dei prodotti da costruzione	/
	Rapporto di prova nr.	30-12087-T / 2014-04-01
6.	Laboratorio di prova designato / nr.	NB1015, Strojírenský zkušební ústav, s.p., Hudcova 424/56b, 62100 Brno
	Specificazioni tecniche armonizzate	EN 13229:2001/A2:2004/AC:2007
	✓ Ecodesign ✓ BImSchV2 DIN+ DIBt	15a B-VG 2015 EN 16510

**7. Caratteristiche dichiarate riportate nella dichiarazione**

Del tip di prodotto	Dimensioni principali (mm)			Protenza nominale (kW)	Protenza nominale dello scambiatore di acqua calda (kW)	Consumo di combustibile (kg/h)	Diametro del camino (mm)	Tiro di esercizio (Pa)
	Altezza	Larghezza	Profondità					
HEAT L 3G L 81.51.40.24	1357	1036	626	12,0	---	3,407	200	12


Sicurezza antincendio	Conforme		
Distanza da materiali infiammabili	Posteriore (d <sub>R</sub> )	400	mm
	Anteriore (d <sub>F</sub> )	1100	mm
	Anteriore (rispetto al pavimento)(d <sub>F</sub> )	---	mm
	Laterali (d <sub>S</sub> )	400	mm
	Vetrata laterale (d <sub>S1</sub> )	800	mm
	Laterali – nicchia (d <sub>S2</sub> )	---	mm
	Laterali – posizione 45° (d <sub>S3</sub> )	---	mm
Dal soffitto (d <sub>C</sub> )	1500	mm	
Comportamento al fuoco	A1 a EN 13510-1		
Rischio di caduta di combustibile ardente	Conforme		
Emissioni (CO nei gas comburenti all' O <sub>2</sub> = 13 %)	0,0766 957	% mg/Nm <sup>3</sup>	
Perdita di sostanze pericolose	NPD		
Temperatura di superficie	Conforme		
Sicurezza elettrica	Non pertinente		
Pulibilità	Conforme		
Sovrappressione massima di funzionamento	Non pertinente	bar	
Temperatura dei gas combusti alla potenza calorica nominale	223	°C	
Temp. media dei gas di scarico al collo alla potenza termica nominale	248	°C	
Resistenza meccanica al carico dei gas di scarico	Non pertinente		
<b>Prestazioni termiche   Efficienza energetica</b>	<b>Conforme</b>		
Protenza nominale	12,0	kW	
Potenza termica all'ambiente	12,0	kW	
Potenza termica all'acqua	Non pertinente	kW	
Efficienza	η 83,3	%	

\*), „NPD“ (No Performance Determined), se non viene riportata nessuna caratteristica

**8. Le caratteristiche del suddetto prodotto sono conformi all'insieme delle caratteristiche dichiarate. Questa dichiarazione di prestazione è fatta sotto la sola responsabilità del fabbricante sopra indicato in conformità con il regolamento (UE) n. 305/2011.**

**Le caratteristiche del prodotto o dei prodotti di cui ai punti 1 e 2 sono conformi a quelle di cui al punto 7.**

Ing. Vladimír Krajčiček  
Responsabile sviluppo  
e innovazione prodotti



Elaborato da e per conto del produttore:  
Mgr. Ondřej Šuba  
Ingegnere

1. Niepowtarzalny kod identyfikacyjny wyrobu HEAT L 3G L 81.51.40.24  
Typ, partia lub numer serii ewentualnie jakikolwiek inny element umożliwiający identyfikację wyrobów budowlanych 1b
2. Planowane zastosowanie lub planowane wykorzystania wyrobu budowlanego Urządzenie do ogrzewania pomieszczeń  
zgodnie z właściwą zharmonizowaną specyfikacją techniczną w budynkach mieszkalnych bez ogrzewania wody.
3. Nazwa, firma lub zarejestrowana marka oraz adres kontaktowy producenta **ROMOTOP spol. s r.o.**  
Komenského 325, 742 01 Suchdol nad Odrou, Czech Republic
4. Upoważniony przedstawiciel **ROMOTOP spol. s r.o.**  
Komenského 325, 742 01 Suchdol nad Odrou, Czech Republic
5. System / systemy oceny i weryfikacji stałości właściwości użytkowych wyrobów budowlanych 3  
Protokół z oceny właściwości produktu budowlanego /  
Sprawozdanie z badań Nr. 30-12087-T / 2014-04-01  
Laboratorium doświadczalne / Nr. NB1015, Strojírenský zkušební ústav, s.p., Hudcova 424/56b, 62100 Brno
6. Powiązana specyfikacja techniczna EN 13229:2001/A2:2004/AC:2007  
✓ Ecodesign ✓ BImSchV2 DIN+ DIBt 15a B-VG 2015 EN 16510

**7. Caratteristiche dichiarate riportate nella dichiarazione**

Identyfikację wyrobów	Wymiary podstawowe (mm)			Moc cieplna znamionowa (kW)	Moc znamionowa wymiennika ciepła (kW)	Zużycie paliwa (kg/h)	Średnica przewodu dymowego (mm)	Ciąg komin (Pa)
	Wysokość	Szerokość	Głębokość					
HEAT L 3G L 81.51.40.24	1357	1036	626	12,0	---	3,407	200	12

Bezpieczeństwo pożarowe	Spełnione		
Odległość od materiałów palnych	Tyłna ( $d_R$ )	400	mm
	Czołowa ( $d_P$ )	1100	mm
	Czołowa do podłogi ( $d_F$ )	---	mm
	Boczne ( $d_S$ )	400	mm
	Od strony szkła ścianki ( $d_{S1}$ )	800	mm
	Boczne – nisza ( $d_{S2}$ )	---	mm
	Boczne – lokalizacja 45° ( $d_{S3}$ )	---	mm
Z sufitu ( $d_C$ )	1500	mm	
Reakcja na ogień	A1 zgodnie z EN 13510-1		
Zagrożenie związane z wypadnięciem palącego się opału	Spełnione		
Emisja spalin (CO w gazach spalinowych przy $O_2 = 13\%$ )	0,0766 957	% mg/Nm <sup>3</sup>	
Wyciek substancji niebezpiecznych	NPD		
Temperatura powierzchni	Spełnione		
Bezpieczeństwo elektryczne	Nieistotne		
Utrzymanie w czystości	Spełnione		
Maksymalne nadciśnienie robocze	Nieistotne	bar	
Temperatura spalin przy znamionowej mocy cieplnej	223	°C	
Średnia temperatura spalin przy szyjce przy nominalnej mocy cieplnej	248	°C	
Wytrzymałość mechaniczna na ładowanie gazów spalinowych	Nieistotne		
<b>Moc cieplna   Sprawność energetyczna</b>	<b>Spełnione</b>		
Moc cieplna znamionowa	12,0	kW	
Przepływ ciepła v powietrze	12,0	kW	
Przepływ ciepła po stronie wody	Nieistotne	kW	
Sprawność	$\eta$ 83,3	%	

\*), „NPD” (No Performance Determined), jeśli nie została podana żadna informacja

8. Właściwości powyższego produktu są zgodne z zestawem deklarowanych właściwości. Niniejsza deklaracja właściwości użytkowych jest sporządzona na wyłączną odpowiedzialność producenta wymienionego powyżej zgodnie z rozporządzeniem (UE) nr 305/2011.

**Właściwości produktu(-ów), o których mowa w pkt 1 i 2, są zgodne z właściwościami produktu(-ów), o których mowa w pkt 7.**

Ing. Vladimír Krajčiček  
Manager ds. produkcji i innowacji



Przetwarzane przez iw imieniu producenta:  
Mgr. Ondřej Šuba  
Technik



1. A terméktípus egyedi azonosító kódja HEAT L 3G L 81.51.40.24  
 Típus, tétel vagy sorozatszám, vagy az építési termékek azonosítását lehetővé tevő bármely más elem 1b
2. Az építési termék rendeltetésszerű felhasználása vagy felhasználásai, a vonatkozó harmonizált műszaki specifikációval összhangban Készülék fűtéshez lakóépületekben vízmelegítés nélkül.
3. Név, cég, vagy bejegyzett kereskedelmi védjegy, valamint a gyártó kapcsolattartási címe **ROMOTOP spol. s r.o.**  
 Komenského 325, 742 01 Suchdol nad Odrou, Czech Republic
4. Meghatalmazott képviselő **ROMOTOP spol. s r.o.**  
 Komenského 325, 742 01 Suchdol nad Odrou, Czech Republic
5. Az építési termékek teljesítménye állandóságának értékelésére és ellenőrzésére szolgáló rendszer(ek) 3  
 Jegyzőkönyv az építési termékek tulajdonságainak értékeléséhez /  
 Száma vizsgálati jelentés 30-12087-T / 2014-04-01  
 Jelölt vizsgálati laboratórium NB1015, Strojírenský zkušební ústav, s.p., Hudcova 424/56b, 62100 Brno
6. Harmonizált műszaki előírások EN 13229:2001/A2:2004/AC:2007  
 ✓ Ecodesign ✓ BImSchV2 DIN+ DIBt 15a B-VG 2015 EN 16510
7. A bejelentett tulajdonságok termékre

Típus	Fő méretek (mm)			Névleges teljesítmény (kW)	A melegvíz hőcserélő névleges teljesítménye (kW)	Tüzelőanyag fogyasztás (kg/h)	Füstcső átmérő (mm)	Huzatigény (Pa)
	Magasság	Szélesség	Mélység					
HEAT L 3G L 81.51.40.24	1357	1036	626	12,0	---	3,407	200	12

Tűzbiztonság	Eleget tesz	
	Hátsó fal ( $d_R$ )	400 mm
	Első ( $d_P$ )	1100 mm
	Első a padlóra ( $d_F$ )	---
Távolság gyúlékony anyagoktól	Oldalfal ( $d_S$ )	400 mm
	Oldalfal üveggel ( $d_{S1}$ )	800 mm
	Oldalfal – bemélyedése ( $d_{S2}$ )	---
	Oldalfal – elhelyezése 45° ( $d_{S3}$ )	---
	Mennyezettől ( $d_C$ )	1500 mm
Tűzre reagálás	AI az EN 13510-1 szabvány szerint	
Az üzemanyag kiegészésének veszélye	Eleget tesz	
Égéstermék-kibocsátás (CO a füstgázban $O_2 = 13\%$ )	0,0766 957	% mg/Nm <sup>3</sup>
Veszélyes anyagok szivárgása	NPD	
Felszíni hőmérséklet	Eleget tesz	
Elektromos biztonság	Nem releváns	
Tisztíthatóság	Eleget tesz	
Maximális üzemi túlnyomás	Nem releváns	bar
Égéstermék-hőmérséklet névleges hőteljesítmény mellett	223	°C
A füstgáz hőmérséklete a füstcsonk mögött a névleges hőteljesítménynél	248	°C
Mechanikai ellenálló képesség (a huzattorok terhelhetősége)	Nem releváns	
<b>Hőteljesítmény   Energetikai hatások</b>	<b>Eleget tesz</b>	
Névleges teljesítmény	12,0	kW
Helyiség fűtési teljesítmény	12,0	kW
Vízmelegítési teljesítmény	Nem releváns	kW
Hatásfok	$\eta$ 83,3	%

\*), „NPD” (No Performance Determined), ha nincs feltüntetve tulajdonság

8. A fent említett termék jellemzői megfelelnek a bejelentett jellemzőknek. Ez a teljesítménynyilatkozat a 305/2011/EU rendeletnek megfelelően a fent említett gyártó kizárólagos felelőssége mellett készült.

**Az 1. és 2. pontban említett termék(ek) jellemzői megfelelnek a 7. pontban említett jellemzőknek.**

Ing. Vladimír Krajčec  
 Termék- és innovációs menedzser



A gyártó javára és nevében dolgozták fel:  
 Mgr. Ondřej Šuba  
 Technikus



1.	Edinstvena identifikacijska koda vrste izdelka Tip, serija, serijska številka ali kateri koli drug element, ki omogoča identifikacijo proizvoda	HEAT L 3G L 81.51.40.24 1b
2.	Namenska uporaba vgradnega proizvoda v skladu z ustrezno usklajeno tehnično specifikacijo	Sobno grelno telo za stanovanjske zgradbe brez ogrevanja vode.
3.	Ime in kontaktni naslov proizvajalca	<b>ROMOTOP spol. s r.o.</b> Komenského 325, 742 01 Suchdol nad Odrou, Czech Republic
4.	Pooblaščen zastopnik	<b>ROMOTOP spol. s r.o.</b> Komenského 325, 742 01 Suchdol nad Odrou, Czech Republic
5.	Sistem / sistemi ocenjevanja in preverjanja stabilnosti proizvoda	3
	Poročilo: Ocena učinkovitosti proizvoda Testno poročilo št.	/ 30-12087-T / 2014-04-01
6.	Imenovani testni laboratorij Harmonizirana tehnična specifikacija	NB1015, Strojírenský zkušební ústav, s.p., Hudcova 424/56b, 62100 Brno EN 13229:2001/A2:2004/AC:2007 ✓ Ecodesign ✓ BImSchV2 DIN+ DIBt 15a B-VG 2015 EN 16510

**7. Deklaracija lastnosti**

Tip produkta	Glavne dimenzije (mm)			Nominal moč (kW)	Izhod toplovodnega izmenjevalnika (kW)	Poraba goriva (kg/h)	Premer dimne cevi (mm)	Vlek dimnika (Pa)
	Višina	Dolžina	Globina					
HEAT L 3G L 81.51.40.24	1357	1036	626	12,0	---	3,407	200	12

Požarna varnost

Izpolnjeno

Odmik od gorljivih materialov

Zadaj ( $d_R$ )	400	mm
Spredaj ( $d_P$ )	1100	mm
Spredaj (glede na tla) ( $d_F$ )	---	mm
Stran ( $d_S$ )	400	mm
Stran s steklom ( $d_{S1}$ )	800	mm
Stran – niša ( $d_{S2}$ )	---	mm
Stran – lokacija 45° ( $d_{S3}$ )	---	mm
S stropa ( $d_C$ )	1500	mm

Reakcija na ogenj

A1 v skladu z EN 13510-1

Nevarnost požara zaradi izpada goriva

Izpolnjeno

 Emisije izgorovalnih plinov (CO v dimne pline pri  $O_2 = 13\%$ )

0,0766	%
957	mg/Nm <sup>3</sup>

Izpust nevarnih snovi

NPD

Temperatura površine

Izpolnjeno

Električna varnost

Ni relevantno

Čiščenje

Izpolnjeno

Delovni tlak

Ni relevantno

bar

Temperatura dimnih plinov

223

°C

Temperatura dimnih plinov po grlu

248

°C

Mehanska odpornost (za instalacijo odvoda izpušnih plinov)

Ni relevantno

**Toplotna moč | Energetska izkoristek**
**Izpolnjeno**

Nominal moč

12,0

kW

Toplotna moč ogrevanja prostora

12,0

kW

Toplotna moč ogrevanja vode

Ni relevantno

kW

Učinkovitost


 $\eta$  83,3

%

\*) „NPD“ (No Performance Determined), če nobena kvaliteta ni zapisana

8. Lastnosti zgoraj omenjenega izdelka so v skladu z deklariranimi lastnostmi. Za to izjavo o zmogljivosti je odgovoren izključno zgoraj omenjeni proizvajalec v skladu z Uredbo (EU) št. 305/2011.

**Značilnosti izdelka(-ov) iz točk 1 in 2 so v skladu z lastnostmi iz točke 7.**

 Ing. Vladimír Krajiček  
 Produktni in inovativni vodja

 Obdelano s strani proizvajalca in v njegovem imenu  
 Mgr. Ondřej Šuba  
 Tehnik

1.	Jedinečný identifikační kód výrobku Typ, série nebo sériové číslo nebo jakýkoli jiný prvek umožňující identifikaci stavebních výrobků	HEAT R 3G L 81.51.40.24 1b
2.	Zamýšlené použití nebo zamýšlená použití stavebního výrobku v souladu s příslušnou harmonizovanou technickou specifikací	Výrobek pro vytápění prostorů v obytných budovách bez ohřevu vody.
3.	Jméno, firma nebo registrovaná obchodní známka a kontaktní adresa výrobce	<b>ROMOTOP spol. s r.o.</b> Komenského 325, 742 01 Suchdol nad Odrou, Czech Republic
4.	Zplnomocněný zástupce	<b>ROMOTOP spol. s r.o.</b> Komenského 325, 742 01 Suchdol nad Odrou, Czech Republic
5.	Systém / systémy pro posuzování a ověřování stálosti vlastností stavebních výrobků	3
6.	Protokol o posouzení vlastností stavebního výrobku Číslo zkušební protokolu Zkušebna	/ 30-12087-T / 2014-04-01 NB1015, Strojírenský zkušební ústav, s.p., Hudcova 424/56b, 62100 Brno
	Harmonizovaná technická specifikace	EN 13229:2001/A2:2004/AC:2007 ✓ Ecodesign ✓ BlmSchV2 DIN+ DIBt 15a B-VG 2015 EN 16510

**7. Deklarované vlastnosti výrobku**


Kód výrobku	Rozměry (mm)			Jmenovitý výkon (kW)	Jmenovitý výkon teplovodního výměníku (kW)	Spotřeba paliva (kg/h)	Průměr kouřovodu (mm)	Provozní tah (Pa)
	Výška	Šířka	Hloubka					
HEAT R 3G L 81.51.40.24	1357	1036	626	12,0	---	3,407	200	12
Požární bezpečnost	Splněno							
				Zadní (d <sub>R</sub> )			400	mm
				Čelní (d <sub>F</sub> )			1100	mm
				Čelní k podlaze (d <sub>F</sub> )			---	mm
Vzdálenost od hořlavých materiálů				Boční (d <sub>S</sub> )			400	mm
				Boční se sklem (d <sub>S1</sub> )			800	mm
				Boční – výklenek (d <sub>S2</sub> )			---	mm
				Boční – umístění 45° (d <sub>S3</sub> )			---	mm
				Od stropu (d <sub>C</sub> )			1500	mm
Reakce na oheň	A1 podle EN 13501-1							
Riziko vypadnutí hořícího paliva	Splněno							
Emise spalin (CO ve spalinách při O <sub>2</sub> = 13 %)	0,0766						%	
	957						mg/Nm <sup>3</sup>	
Únik nebezpečných látek	NPD							
Teplota povrchu	Splněno							
Elektrická bezpečnost	Není relevantní							
Čistitelnost	Splněno							
Maximální provozní přetlak	Není relevantní							bar
Teplota spalin při jmenovitém tepelném výkonu	223						°C	
Průměrná teplota spalin za hrdlem při jmenovitém tepelném výkonu	248						°C	
Mechanická odolnost vůči zatížení kouřovodem	Není relevantní							
<b>Tepelný výkon   Energetická účinnost</b>	<b>Splněno</b>							
Jmenovitý tepelný výkon	12,0						kW	
Tepelný tok do prostoru	12,0						kW	
Tepelný tok na straně vody	Není relevantní							
Účinnost	η 83,3						%	

\*), „NPD“ (No Performance Determined), pokud není uvedena žádná vlastnost

8. Vlastnosti výše uvedeného výrobku jsou ve shodě se souborem deklarovaných vlastností. Toto prohlášení o vlastnostech se v souladu s nařízením (EU) č. 305/2011 vydává na výhradní odpovědnost výrobce uvedeného výše.

**Vlastnosti výrobku(ů) uvedeného v bodě 1 a 2 jsou ve shodě s vlastnostmi uvedenými v bodě 7.**

Ing. Vladimír Krajiček  
Produktový a inovační manažer



Zpracováno za výrobce a jeho jménem:  
Mgr. Ondřej Šuba  
Technik

1.	Jedinečný identifikačný kód typu výrobku Typ, séria, sériové číslo alebo akýkoľvek iný prvok umožňujúci identifikáciu stavebných výrobkov	HEAT R 3G L 81.51.40.24 1b
2.	Zamýšľané použitie alebo zamýšľané použitia stavebného výrobku v súlade s príslušnou harmonizovanou technickou špecifikáciou	Výrobok pre vykurovanie priestorov v obytných budovách bez ohrevu vody.
3.	Meno, firma alebo registrovaná obchodná známka a kontaktná adresa výrobcu	<b>ROMOTOP spol. s r.o.</b> Komenského 325, 742 01 Suchdol nad Odrou, Czech Republic
4.	Splnomocnený zástupca	<b>ROMOTOP spol. s r.o.</b> Komenského 325, 742 01 Suchdol nad Odrou, Czech Republic
5.	Systém / systémy posudzovania a overovania stálosti vlastností stavebných výrobkov	3
	Protokol o posúdení vlastností stavebného výrobku	/
	Číslo skúšobného protokolu	30-12087-T / 2014-04-01
6.	Skúšobňa	NB1015, Strojírenský zkušební ústav, s.p., Hudcova 424/56b, 62100 Brno
	Harmonizovaná technická špecifikácia	EN 13229:2001/A2:2004/AC:2007
	✓ Ecodesign ✓ BlmSchV2 DIN+ DIBt 15a B-VG 2015 EN 16510	

**7. Deklarované vlastnosti výrobku**

Kód výrobku	Rozmery (mm)			Menovitý výkon (kW)	Menovitý výkon teplovodného výmenníka (kW)	Spotreba paliva (kg/h)	Priemer dymovodu (mm)	Prevádzkový ťah (Pa)
	Výška	Šírka	Hĺbka					
HEAT R 3G L 81.51.40.24	1357	1036	626	12,0	---	3,407	200	12


Požiarna bezpečnosť	Splnené
	Zadná (d <sub>R</sub> ) 400 mm
	Čelná (d <sub>F</sub> ) 1100 mm
	Čelná k podlahe (d <sub>F</sub> ) --- mm
Vzdialenosť od horľavých materiálov	Bočná (d <sub>S</sub> ) 400 mm
	Bočná presklená stena (d <sub>S1</sub> ) 800 mm
	Bočná – výklenok (d <sub>S2</sub> ) --- mm
	Bočná – umiestnenia 45° (d <sub>S3</sub> ) --- mm
	Od stropu (d <sub>C</sub> ) 1500 mm
Reakcia na oheň	A1 podľa EN 13510-1
Riziko vypadnutia horiaceho paliva	Splnené
Emisia spalín (CO v spalínach pri O <sub>2</sub> = 13 %)	0,0766 957 % mg/Nm <sup>3</sup>
Únik nebezpečných látok	NPD
Teplota povrchu	Splnené
Elektrická bezpečnosť	Nie je relevantné
Čistiteľnosť	Splnené
Maximálny prevádzkový pretlak	Nie je relevantné bar
Teplota spalín pri menovitom tepelnom výkone	223 °C
Priemerná teplota spalín za hrdlom pri menovitom tepelnom výkone	248 °C
Mechanická odolnosť voči zaťaženiu dymovodom	Nie je relevantné
<b>Tepelný výkon   Energetická účinnosť</b>	<b>Splňeno</b>
Menovitý výkon	12,0 kW
Tepelný tok do priestoru	12,0 kW
Tepelný tok na straně vody	Nie je relevantné kW
Účinnosť	η 83,3 %

\*), „NPD“ (No Performance Determined), pokiaľ nie je uvedená žiadna vlastnosť

8. Vlastnosti uvedeného výrobku sú v súlade so súborom deklarovaných vlastností. Toto vyhlásenie o parametroch sa vydáva na výhradnú zodpovednosť vyššie uvedeného výrobcu v súlade s nariadením (EÚ) č. 305/2011.

**Vlastnosti výrobku(-ov) uvedené v bodoch 1 a 2 sú v súlade s vlastnosťami uvedenými v bode 7.**

Ing. Vladimír Krajíček  
Produktový a inovačný manažer



Spracované za výrobcu a jeho mene:  
Mgr. Ondřej Šuba  
Technik

1.	Unique identifying code of the product type Type, series, serial number or any other element enabling the identification of construction products	HEAT R 3G L 81.51.40.24 1b
2.	Intended use of the construction product in accordance with the appropriate harmonised technical specification	Room heater for in residential buildings without hot water preparation.
3.	Name, company or registered trademark and contact address of the producer	<b>ROMOTOP spol. s r.o.</b> Komenského 325, 742 01 Suchdol nad Odrou, Czech Republic
4.	Authorised representative	<b>ROMOTOP spol. s r.o.</b> Komenského 325, 742 01 Suchdol nad Odrou, Czech Republic
5.	System(s) of assessment and control of stability of properties of construction products	3
	Report: Assessment of the Performance of Construction Product	/
	Test report no.	30-12087-T / 2014-04-01
6.	Nominated test laboratory	NB1015, Strojírenský zkušební ústav, s.p., Hudcova 424/56b, 62100 Brno
	Harmonised technical specification	EN 13229:2001/A2:2004/AC:2007
	<input checked="" type="checkbox"/> Ecodesign <input checked="" type="checkbox"/> BImSchV2                    DIN+                    DIBt                    15a B-VG 2015                    EN 16510	

**7. Declared qualities stated**

Product type	Principal dimensions (mm)			Nominal output (kW)	Hot-water exchanger output (kW)	Fuel consumption (kg/h)	Flue pipe deameter (mm)	Flue draught (Pa)	
	Height	Width	Depth						
HEAT R 3G L 81.51.40.24	1357	1036	626	12,0	---	3,407	200	12	
Fire safety	Fulfilled								
Distance from flammable materials	Back (d <sub>R</sub> )			400		mm			
	Front (d <sub>F</sub> )			1100		mm			
	Front to the floor (d <sub>F</sub> )			---		mm			
	Side (d <sub>S</sub> )			400		mm			
	Side with glass (d <sub>S1</sub> )			800		mm			
	Side – niche (d <sub>S2</sub> )			---		mm			
	Side – location 45° (d <sub>S3</sub> )			---		mm			
Fire behaviour	From the ceiling (d <sub>C</sub> )			1500		mm			
	AI according to EN 13510-1								
Risk of falling out burning fuel	Fulfilled								
Emissions of gases of sobustion (CO in the flue gases at O <sub>2</sub> = 13 %)	0,0766				957				% mg/Nm <sup>3</sup>
Release of dangerous substances	NPD								
Surface temperature	Fulfilled								
Electric safety	Not relevant								
Cleanability	Fulfilled								
Maximum operating overpressure	Not relevant							bar	
Mean flue gas temperature	223							°C	
Mean flue gas temperature after throat	248							°C	
Mechanical ruggedness to flue gas loading	Not relevant								
<b>Heat output   Energy efficiency</b>	<b>Fulfilled</b>								
Nominal output (kW)	12,0							kW	
Room thermal heating output	12,0							kW	
Water thermal heating output	Not relevant								
Efficiency	η 83,3							%	

*\*) „NPD“ (No Performance Determined), if no quality is stated*

8. The characteristics of the above-mentioned product are in conformity with the declared characteristics. This declaration of performance is made under the sole responsibility of the above-mentioned manufacturer in accordance with Regulation (EU) No 305/2011.

**The characteristics of the product(s) referred to in points 1 and 2 comply with the characteristics referred to in point 7.**

Ing. Vladimír Krajčiček  
Product and innovative manager



Processed by and on behalf of the manufacturer:  
Mgr. Ondřej Šuba  
Technician

1.	Eindeutiger Erkennungskode des Produkttyps Typ, Serie oder Seriennummer oder beliebiges anderes Element, das die Identifikation der Bauprodukte ermöglicht	HEAT R 3G L 81.51.40.24 1b
2.	Verwendungszweck des Produktes im Einklang mit entsprechender harmonisierter technischer Spezifikation	Raumheizer für Wohngebäude ohne Warmwasserbereitung.
3.	Hersteller	<b>ROMOTOP spol. s r.o.</b> Komenského 325, 742 01 Suchdol nad Odrou, Czech Republic
4.	Bevollmächtigter Vertreter	<b>ROMOTOP spol. s r.o.</b> Komenského 325, 742 01 Suchdol nad Odrou, Czech Republic
5.	System(e) zur Bewertung und Überprüfung der Leistungserklärung von Bauprodukten	3
	Protokoll über die Bewertung der Leistung eines Bauproduktes	/
	Prüfbericht Nr.	30-12087-T / 2014-04-01
6.	Benanntes Prüflabor / Nr.	NB1015, Strojírenský zkušební ústav, s.p., Hudcova 424/56b, 62100 Brno
	Harmonisierte technische Spezifikation	EN 13229:2001/A2:2004/AC:2007 ✓ Ecodesign ✓ BImSchV2 DIN+ DIBt 15a B-VG 2015 EN 16510


**7. Deklarierte Eigenschaften in der Erklärung angeführt**

Produkt	Hauptabmessungen (mm)			Nennwärmeleistung (kW)	Wärmetauscherleistung (kW)	Brennstoffverbrauch (kg/h)	Rauchrohrdurchmesser (mm)	Förderdruck (Pa)	
	Höhe	Breite	Tiefe						
HEAT R 3G L 81.51.40.24	1357	1036	626	12,0	---	3,407	200	12	
Brandsicherheit	Erfüllt								
Abstand zu brennbaren Materialien	Rückwand (d <sub>R</sub> )							400	mm
	Strahlungsbereich (d <sub>P</sub> )							1100	mm
	Strahlungsbereich zum Boden (d <sub>F</sub> )							---	mm
	Seitenwände (d <sub>S</sub> )							400	mm
	Seite mit Glas (d <sub>S1</sub> )							800	mm
	Seite - Nische (d <sub>S2</sub> )							---	mm
	Seite - Ausrichtung 45° (d <sub>S3</sub> )							---	mm
	Decke (d <sub>C</sub> )							1500	mm
Brandverhalten	A1 nach EN 13510-1								
Brandgefahr durch Herausfallen von Brennstoffen	Erfüllt								
Abgasemission (CO in den Abgasen bei O <sub>2</sub> = 13 %)	0,0766 957							% mg/Nm <sup>3</sup>	
Freisetzung von gefährlichen Stoffen	NPD								
Oberflächentemperatur	Erfüllt								
Elektrische Sicherheit	Nicht relevant								
Reinigbarkeit	Erfüllt								
Maximaler Betriebsdruck	Nicht relevant							bar	
Abgastemperatur	223							°C	
Abgastemperatur hinter dem Stutzen	248							°C	
Mechanische Festigkeit (zum Tragen eines Schornsteins)	Nicht relevant								
<b>Wärmeleistung   Energieeffizienz</b>	<b>Erfüllt</b>								
Nennwärmeleistung	12,0								
Nenn-Raumwärmeleistung	12,0							kW	
Nenn-Wasserwärmeleistung	Nicht relevant							kW	
Wirkungsgrad	η 83,3							%	

\*) „NPD“ (No Performance Determined), wenn keine Leistung aufgeführt ist

8. Die Leistungen des oben genannten Produkts stimmen mit den erklärten Leistungen überein. Diese Leistungserklärung wird unter der alleinigen Verantwortung des oben genannten Herstellers gemäß der Verordnung (EU) Nr. 305/2011 abgegeben.

**Die Merkmale des / der unter den Nummern 1 und 2 genannten Produkts / Produkte stimmen mit den unter Nummer 7 genannten Merkmalen überein.**

 Ing. Vladimír Krajiček  
Product und -Innovationleiter

 Verarbeitet durch und im Auftrag des Herstellers:  
Mgr. Ondřej Šuba  
Techniker

1.	Code d'identification du produit type Type, série, numéro de série ou tout autre élément permettant l'identification des produits de construction	HEAT R 3G L 81.51.40.24 1b
2.	Utilisation(s) prévue(s) du produit, conformément à la spécification technique harmonisée applicable	Chauffage des locaux pour bâtiments résidentiels sans chauffage de l'eau.
3.	Nom, entreprise ou marque commerciale déposée, et coordonnées du fabricant	<b>ROMOTOP spol. s r.o.</b> Komenského 325, 742 01 Suchdol nad Odrou, Czech Republic
4.	Représentant autorisé	<b>ROMOTOP spol. s r.o.</b> Komenského 325, 742 01 Suchdol nad Odrou, Czech Republic
5.	Système(s) d'évaluation et de certification de la fiabilité des caractéristiques du produit de construction	3
	Report d'évaluation des caractéristiques du produit de construction	/
	Document N°	30-12087-T / 2014-04-01
6.	Organisme certificateur	NB1015, Strojírenský zkušební ústav, s.p., Hudcova 424/56b, 62100 Brno
	Norme(s) Européennes	EN 13229:2001/A2:2004/AC:2007
	Flamme Verte	✓ Ecodesign
	BlmSchV2	✓
	DIN+	
	DIBt	
	15a B-VG 2015	
	EN 16510	

**7. Les caractéristiques ici spécifiées dans la déclaration**

Produit	Dimensions principales (mm)			Puissance nominale (kW)	Puissance nominale de l'échangeur (kW)	Consommation de combustible (kg/h)	Diamètre du conduit de fumée (mm)	Tirage de conduit de fumée (Pa)
	Hauteur	Largeur	Profondeur					
HEAT R 3G L 81.51.40.24	1357	1036	626	12,0	---	3,407	200	12

Sécurité incendie	Conforme		
Distance aux matériaux combustibles	Arrière (d <sub>R</sub> )	400	mm
	Avant (d <sub>P</sub> )	1100	mm
	Avant (par rapport au sol) (d <sub>F</sub> )	---	mm
	Latéral (d <sub>S</sub> )	400	mm
	Latéral avec vitre (d <sub>S1</sub> )	800	mm
	Latéral – niche (d <sub>S2</sub> )	---	mm
	Latéral – emplacement 45° (d <sub>S3</sub> )	---	mm
Plafond (d <sub>C</sub> )	1500	mm	
Le comportement du feu	A1 selon la norme 13510-1		
Risque de retombées de matières brûlantes	Conforme		
Résidu de combustion émis (CO dans les résidus de combustion pour O <sub>2</sub> = 13 %)	0,0766 957	% mg/Nm <sup>3</sup>	
Fuite de substances dangereuses	NPD		
Température de surface	Conforme		
Sécurité électrique	Non pertinent		
Ramonage	Conforme		
Surpression maximale de fonctionnement	Non pertinent	bar	
Température moyenne des résidus de combustion	223	°C	
Température moyenne des résidus de combustion derrière la sortie	248	°C	
Résistance mécanique à la charge de gaz de combustion	Non pertinent		
Indice de performance	0,5		
<b>Production de chaleur   Efficacité énergétique</b>	<b>Conforme</b>		
Puissance nominale	12,0	kW	
Puissance de chauffage intérieure	12,0	kW	
Puissance de chauffage dans l'eau	Non pertinent	kW	
Efficacité	η 83,3	%	

\*), „NPD“ (No Performance Determined), wenn keine Leistung aufgeführt ist

8. Les caractéristiques du produit ci-dessus sont conformes à l'ensemble des caractéristiques déclarées. Cette déclaration de performance est faite sous la seule responsabilité du fabricant désigné ci-dessus, conformément au règlement (UE) n° 305/2011.

**Les caractéristiques du ou des produits visés aux points 1 et 2 sont cohérentes avec celles visées au point 7.**

Ing. Vladimír Krajiček  
Directeur produits et innovation



Traité par et pour le fabricant:  
Mgr. Ondřej Šuba  
Technicien

1.	Codice identificativo univoco del tipo di prodotto Tipo, serie o numero di serie o qualsiasi elemento che permetta di identificare il prodotto	HEAT R 3G L 81.51.40.24 1b
2.	Usò previsto o usi previsti dell'elemento in conformità alle specifiche tecniche armonizzate	Riscaldatore della stanza per edifici residenziali senza la produzione di acqua calda.
3.	Nome, società o marchio registrato e indirizzo del produttore	<b>ROMOTOP spol. s r.o.</b> Komenského 325, 742 01 Suchdol nad Odrou, Czech Republic
4.	Rappresentante autorizzato	<b>ROMOTOP spol. s r.o.</b> Komenského 325, 742 01 Suchdol nad Odrou, Czech Republic
5.	Sistema(i) di valutazione e verifica della stabilità delle proprietà del prodotto	3
	Protocollo per la Valutazione delle proprietà dei prodotti da costruzione	/
	Rapporto di prova nr.	30-12087-T / 2014-04-01
6.	Laboratorio di prova designato / nr.	NB1015, Strojírenský zkušební ústav, s.p., Hudcova 424/56b, 62100 Brno
	Specificazioni tecniche armonizzate	EN 13229:2001/A2:2004/AC:2007
	✓ Ecodesign ✓ BImSchV2 DIN+ DIBt	15a B-VG 2015 EN 16510

**7. Caratteristiche dichiarate riportate nella dichiarazione**

Del tip di prodotto	Dimensioni principali (mm)			Protenza nominale (kW)	Protenza nominale dello scambiatore di acqua calda (kW)	Consumo di combustibile (kg/h)	Diametro del camino (mm)	Tiro di esercizio (Pa)
	Altezza	Larghezza	Profondità					
HEAT R 3G L 81.51.40.24	1357	1036	626	12,0	---	3,407	200	12

Sicurezza antincendio	Conforme		
Distanza da materiali infiammabili	Posteriore (d <sub>R</sub> )	400	mm
	Anteriore (d <sub>F</sub> )	1100	mm
	Anteriore (rispetto al pavimento)(d <sub>F</sub> )	---	mm
	Laterali (d <sub>S</sub> )	400	mm
	Vetrata laterale (d <sub>S1</sub> )	800	mm
	Laterali – nicchia (d <sub>S2</sub> )	---	mm
	Laterali – posizione 45° (d <sub>S3</sub> )	---	mm
Dal soffitto (d <sub>C</sub> )	1500	mm	
Comportamento al fuoco	A1 a EN 13510-1		
Rischio di caduta di combustibile ardente	Conforme		
Emissioni (CO nei gas comburenti all' O <sub>2</sub> = 13 %)	0,0766 957	% mg/Nm <sup>3</sup>	
Perdita di sostanze pericolose	NPD		
Temperatura di superficie	Conforme		
Sicurezza elettrica	Non pertinente		
Pulibilità	Conforme		
Sovrappressione massima di funzionamento	Non pertinente	bar	
Temperatura dei gas combusti alla potenza calorica nominale	223	°C	
Temp. media dei gas di scarico al collo alla potenza termica nominale	248	°C	
Resistenza meccanica al carico dei gas di scarico	Non pertinente		
<b>Prestazioni termiche   Efficienza energetica</b>	<b>Conforme</b>		
Protenza nominale	12,0	kW	
Potenza termica all'ambiente	12,0	kW	
Potenza termica all'acqua	Non pertinente	kW	
Efficienza	η 83,3	%	

\*), „NPD“ (No Performance Determined), se non viene riportata nessuna caratteristica

**8. Le caratteristiche del suddetto prodotto sono conformi all'insieme delle caratteristiche dichiarate. Questa dichiarazione di prestazione è fatta sotto la sola responsabilità del fabbricante sopra indicato in conformità con il regolamento (UE) n. 305/2011.**

**Le caratteristiche del prodotto o dei prodotti di cui ai punti 1 e 2 sono conformi a quelle di cui al punto 7.**

Ing. Vladimír Krajčiček  
Responsabile sviluppo  
e innovazione prodotti



Elaborato da e per conto del produttore:  
Mgr. Ondřej Šuba  
Ingegnere



1. Niepowtarzalny kod identyfikacyjny wyrobu HEAT R 3G L 81.51.40.24  
 Typ, partia lub numer serii ewentualnie jakikolwiek inny element umożliwiający identyfikację wyrobów budowlanych 1b
2. Planowane zastosowanie lub planowane wykorzystania wyrobu budowlanego Urządzenie do ogrzewania pomieszczeń  
 zgodnie z właściwą zharmonizowaną specyfikacją techniczną w budynkach mieszkalnych bez ogrzewania wody.
3. Nazwa, firma lub zarejestrowana marka oraz adres kontaktowy producenta **ROMOTOP spol. s r.o.**  
 Komenského 325, 742 01 Suchdol nad Odrou, Czech Republic
4. Upoważniony przedstawiciel **ROMOTOP spol. s r.o.**  
 Komenského 325, 742 01 Suchdol nad Odrou, Czech Republic
5. System / systemy oceny i weryfikacji stałości właściwości użytkowych wyrobów budowlanych 3  
 Protokół z oceny właściwości produktu budowlanego /  
 Sprawozdanie z badań Nr. 30-12087-T / 2014-04-01  
 Laboratorium doświadczalne / Nr. NB1015, Strojírenský zkušební ústav, s.p., Hudcova 424/56b, 62100 Brno
6. Powiązana specyfikacja techniczna EN 13229:2001/A2:2004/AC:2007  
 ✓ Ecodesign ✓ BImSchV2 DIN+ DIBt 15a B-VG 2015 EN 16510

**7. Caratteristiche dichiarate riportate nella dichiarazione**

Identyfikację wyrobów	Wymiary podstawowe (mm)			Moc cieplna znamionowa (kW)	Moc znamionowa wymiennika ciepła (kW)	Zużycie paliwa (kg/h)	Średnica przewodu dymowego (mm)	Ciąg komin (Pa)
	Wysokość	Szerokość	Głębokość					
HEAT R 3G L 81.51.40.24	1357	1036	626	12,0	---	3,407	200	12

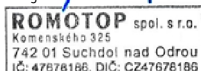
Bezpieczeństwo pożarowe	Spełnione		
Odległość od materiałów palnych	Tyłna ( $d_R$ )	400	mm
	Czołowa ( $d_P$ )	1100	mm
	Czołowa do podłogi ( $d_F$ )	---	mm
	Boczne ( $d_S$ )	400	mm
	Od strony szkła ścianki ( $d_{S1}$ )	800	mm
	Boczne – nisza ( $d_{S2}$ )	---	mm
	Boczne – lokalizacja 45° ( $d_{S3}$ )	---	mm
Z sufitu ( $d_C$ )	1500	mm	
Reakcja na ogień	A1 zgodnie z EN 13510-1		
Zagrożenie związane z wypadnięciem palącego się opału	Spełnione		
Emisja spalin (CO w gazach spalinowych przy $O_2 = 13\%$ )	0,0766 957	% mg/Nm <sup>3</sup>	
Wyciek substancji niebezpiecznych	NPD		
Temperatura powierzchni	Spełnione		
Bezpieczeństwo elektryczne	Nieistotne		
Utrzymanie w czystości	Spełnione		
Maksymalne nadciśnienie robocze	Nieistotne	bar	
Temperatura spalin przy znamionowej mocy cieplnej	223	°C	
Średnia temperatura spalin przy szyjce przy nominalnej mocy cieplnej	248	°C	
Wytrzymałość mechaniczna na ładowanie gazów spalinowych	Nieistotne		
<b>Moc cieplna   Sprawność energetyczna</b>	<b>Spełnione</b>		
Moc cieplna znamionowa	12,0	kW	
Przepływ ciepła v powietrze	12,0	kW	
Przepływ ciepła po stronie wody	Nieistotne	kW	
Sprawność	$\eta$ 83,3	%	

\*), „NPD” (No Performance Determined), jeśli nie została podana żadna informacja

8. Właściwości powyższego produktu są zgodne z zestawem deklarowanych właściwości. Niniejsza deklaracja właściwości użytkowych jest sporządzona na wyłączną odpowiedzialność producenta wymienionego powyżej zgodnie z rozporządzeniem (UE) nr 305/2011.

**Właściwości produktu(-ów), o których mowa w pkt 1 i 2, są zgodne z właściwościami produktu(-ów), o których mowa w pkt 7.**

Ing. Vladimír Krajiček  
 Manager ds. produkcji i innowacji



Przetwarzane przez iw imieniu producenta:  
 Mgr. Ondřej Šuba  
 Technik

1. A terméktípus egyedi azonosító kódja HEAT R 3G L 81.51.40.24  
 1b  
 Típus, tétel vagy sorozatszám, vagy az építési termékek azonosítását lehetővé tevő bármely más elem
2. Az építési termék rendeltetésszerű felhasználása vagy felhasználásai, Készülék fűtéshez lakóépületekben  
 a vonatkozó harmonizált műszaki specifikációval összhangban vízmelegítés nélkül.
3. Név, cég, vagy bejegyzett kereskedelmi védjegy, ROMOTOP spol. s r.o.  
 valamint a gyártó kapcsolattartási címe Komenského 325, 742 01 Suchdol nad Odrou, Czech Republic
4. Meghatalmazott képviselő ROMOTOP spol. s r.o.  
 Komenského 325, 742 01 Suchdol nad Odrou, Czech Republic
5. Az építési termékek teljesítménye állandóságának értékelésére és ellenőrzésére szolgáló rendszer(ek) 3  
 Jegyzőkönyv az építési termékek tulajdonságainak értékeléséhez /  
 Száma vizsgálati jelentés 30-12087-T / 2014-04-01  
 Jelölt vizsgálati laboratórium NB1015, Strojírenský zkušební ústav, s.p., Hudcova 424/56b, 62100 Brno
6. Harmonizált műszaki előírások EN 13229:2001/A2:2004/AC:2007  
 ✓ Ecodesign ✓ BImSchV2 DIN+ DIBt 15a B-VG 2015 EN 16510
7. A bejelentett tulajdonságok termékre

Típus	Fő méretek (mm)			Névleges teljesítmény (kW)	A melegvíz hőcserélő névleges teljesítménye (kW)	Tüzelőanyag fogyasztás (kg/h)	Füstcső átmérő (mm)	Huzatigény (Pa)
	Magasság	Szélesség	Mélység					
HEAT R 3G L 81.51.40.24	1357	1036	626	12,0	---	3,407	200	12



Tűzbiztonság	Eleget tesz	
	Hátsó fal ( $d_R$ )	400 mm
	Első ( $d_P$ )	1100 mm
	Első a padlóra ( $d_F$ )	---
Távolság gyúlékony anyagoktól	Oldalfal ( $d_S$ )	400 mm
	Oldalfal üveggel ( $d_{S1}$ )	800 mm
	Oldalfal – bemélyedése ( $d_{S2}$ )	---
	Oldalfal – elhelyezése $45^\circ$ ( $d_{S3}$ )	---
	Mennyezettől ( $d_C$ )	1500 mm
Tűzre reagálás	AI az EN 13510-1 szabvány szerint	
Az üzemanyag kiegészésének veszélye	Eleget tesz	
Égéstermék-kibocsátás ( $CO$ a füstgázban $O_2 = 13\%$ )	0,0766 957	% mg/Nm <sup>3</sup>
Veszélyes anyagok szivárgása	NPD	
Felszíni hőmérséklet	Eleget tesz	
Elektromos biztonság	Nem releváns	
Tisztíthatóság	Eleget tesz	
Maximális üzemi túlnyomás	Nem releváns	bar
Égéstermék-hőmérséklet névleges hőteljesítmény mellett	223	°C
A füstgáz hőmérséklete a füstcsonk mögött a névleges hőteljesítménynél	248	°C
Mechanikai ellenálló képesség (a huzattorok terhelhetősége)	Nem releváns	
<b>Hőteljesítmény   Energetikai hatások</b>	<b>Eleget tesz</b>	
Névleges teljesítmény	12,0	kW
Helyiség fűtési teljesítmény	12,0	kW
Vízmelegítési teljesítmény	Nem releváns	kW
Hatásfok	$\eta$ 83,3	%

\*), „NPD” (No Performance Determined), ha nincs feltüntetve tulajdonság

8. A fent említett termék jellemzői megfelelnek a bejelentett jellemzőknek. Ez a teljesítménynyilatkozat a 305/2011/EU rendeletnek megfelelően a fent említett gyártó kizárólagos felelőssége mellett készült.

**Az 1. és 2. pontban említett termék(ek) jellemzői megfelelnek a 7. pontban említett jellemzőknek.**

Ing. Vladimír Krajčec  
 Termék- és innovációs menedzser



A gyártó javára és nevében dolgozták fel:  
 Mgr. Ondřej Šuba  
 Technikus

1.	Edinstvena identifikacijska koda vrste izdelka Tip, serija, serijska številka ali kateri koli drug element, ki omogoča identifikacijo proizvoda	HEAT R 3G L 81.51.40.24 1b
2.	Namenska uporaba vgradnega proizvoda v skladu z ustrezno usklajeno tehnično specifikacijo	Sobno grelno telo za stanovanjske zgradbe brez ogrevanja vode.
3.	Ime in kontaktni naslov proizvajalca	<b>ROMOTOP spol. s r.o.</b> Komenského 325, 742 01 Suchdol nad Odrou, Czech Republic
4.	Pooblaščen zastopnik	<b>ROMOTOP spol. s r.o.</b> Komenského 325, 742 01 Suchdol nad Odrou, Czech Republic
5.	Sistem / sistemi ocenjevanja in preverjanja stabilnosti proizvoda	3
	Poročilo: Ocena učinkovitosti proizvoda	/
	Testno poročilo št.	30-12087-T / 2014-04-01
6.	Imenovani testni laboratorij	NB1015, Strojírenský zkušební ústav, s.p., Hudcova 424/56b, 62100 Brno
	Harmonizirana tehnična specifikacija	EN 13229:2001/A2:2004/AC:2007 ✓ Ecodesign ✓ BImSchV2 DIN+ DIBt 15a B-VG 2015 EN 16510

**7. Deklaracija lastnosti**

Tip produkta	Glavne dimenzije (mm)			Nominal moč (kW)	Izhod toplovodnega izmenjevalnika (kW)	Poraba goriva (kg/h)	Premer dimne cevi (mm)	Vlek dimnika (Pa)
	Višina	Dolžina	Globina					
HEAT R 3G L 81.51.40.24	1357	1036	626	12,0	---	3,407	200	12


Požarna varnost	Izpolnjeno		
	Zadaj (d <sub>R</sub> )	400	mm
	Spredaj (d <sub>P</sub> )	1100	mm
	Spredaj (glede na tla) (d <sub>F</sub> )	---	mm
Odmik od gorljivih materialov	Stran (d <sub>S</sub> )	400	mm
	Stran s steklom (d <sub>S1</sub> )	800	mm
	Stran – niša (d <sub>S2</sub> )	---	mm
	Stran – lokacija 45° (d <sub>S3</sub> )	---	mm
	S stropa (d <sub>C</sub> )	1500	mm
Reakcija na ogenj	AI v skladu z EN 13510-1		
Nevarnost požara zaradi izpada goriva	Izpolnjeno		
Emisije izgorovalnih plinov (CO v dimne pline pri O <sub>2</sub> = 13 %)	0,0766 957		% mg/Nm <sup>3</sup>
Izpust nevarnih snovi	NPD		
Temperatura površine	Izpolnjeno		
Električna varnost	Ni relevantno		
Čiščenje	Izpolnjeno		
Delovni tlak	Ni relevantno		bar
Temperatura dimnih plinov	223		°C
Temperatura dimnih plinov po grlu	248		°C
Mehanska odpornost (za instalacijo odvoda izpušnih plinov)	Ni relevantno		
<b>Toplotna moč   Energetska izkoristek</b>	<b>Izpolnjeno</b>		
Nominal moč	12,0		kW
Toplotna moč ogrevanja prostora	12,0		kW
Toplotna moč ogrevanja vode	Ni relevantno		kW
Učinkovitost	η 83,3		%

\*), „NPD“ (No Performance Determined), če nobena kvaliteta ni zapisana

8. Lastnosti zgoraj omenjenega izdelka so v skladu z deklariranimi lastnostmi. Za to izjavo o zmogljivosti je odgovoren izključno zgoraj omenjeni proizvajalec v skladu z Uredbo (EU) št. 305/2011.

**Značilnosti izdelka(-ov) iz točk 1 in 2 so v skladu z lastnostmi iz točke 7.**

Ing. Vladimír Krajiček  
Produktni in inovativni vodja



Obdelano s strani proizvajalca in v njegovem imenu  
Mgr. Ondřej Šuba  
Tehnik