

1.	Jedinečný identifikační kód výrobku Typ, série nebo sériové číslo nebo jakýkoli jiný prvek umožňující identifikaci stavebních výrobků	SOLID R Z 1a
2.	Zamýšlené použití nebo zamýšlená použití stavebního výrobku v souladu s příslušnou harmonizovanou technickou specifikací	Výrobek pro vytápění prostorů v obytných budovách bez ohřevu vody.
3.	Jméno, firma nebo registrovaná obchodní známka a kontaktní adresa výrobce	ROMOTOP spol. s r.o. Komenského 325, 742 01 Suchdol nad Odrou, Czech Republic
4.	Zplnomocněný zástupce	ROMOTOP spol. s r.o. Komenského 325, 742 01 Suchdol nad Odrou, Czech Republic
5.	Systém / systémy pro posuzování a ověřování stálosti vlastností stavebních výrobků	3
	Protokol o posouzení vlastností stavebního výrobku Číslo zkušební protokolu Zkušebna	1015-CPR-30-13202-1 / 2016-07-22 30-13202-T-2 / 2016-07-15 NB1015, Strojírenský zkušební ústav, s.p., Hudcova 424/56b, 62100 Brno
6.	Harmonizovaná technická specifikace	EN 13240:2001/A2:2004/AC:2007 ✓ Ecodesign ✓ BlmSchV2 ✓ DIN+ DIBt ✓ 15a B-VG 2015 EN 16510

7. Deklarované vlastnosti výrobku

Kód výrobku	Rozměry (mm)			Jmenovitý výkon (kW)	Jmenovitý výkon teplovodního výměníku (kW)	Spotřeba paliva (kg/h)	Průměr kouřovodu (mm)	Provozní tah (Pa)
	Výška	Šířka	Hloubka					
SOLID R Z	1826	722	456	5,7	---	1,63	150	11
Požární bezpečnost	Splněno							
Vzdálenost od hořlavých materiálů	Zadní (d _R)		100		mm			
	Čelní (d _P)		800		mm			
	Čelní k podlaze (d _F)		---		mm			
	Boční (d _S)		100		mm			
	Boční se sklem (d _{S1})		800		mm			
	Boční – výklenek (d _{S2})		---		mm			
Reakce na oheň	Boční – umístění 45° (d _{S3})		---		mm			
	Od stropu (d _C)		800		mm			
	A1 podle EN 13501-1							
Riziko vypadnutí hořícího paliva	Splněno							
Emise spalin (CO ve spalinách při O ₂ = 13 %)	0,0752		940		%		mg/Nm ³	
Únik nebezpečných látek	NPD							
Teplota povrchu	Splněno							
Elektrická bezpečnost	Není relevantní							
Čistitelnost	Splněno							
Maximální provozní přetlak	Není relevantní		bar					
Teplota spalin při jmenovitém tepelném výkonu	206		°C					
Průměrná teplota spalin za hrdlem při jmenovitém tepelném výkonu	213		°C					
Mechanická odolnost vůči zatížení kouřovodem	Není relevantní							
Tepelný výkon Energetická účinnost	Splněno							
Jmenovitý tepelný výkon	5,7		kW					
Tepelný tok do prostoru	5,7		kW					
Tepelný tok na straně vody	Není relevantní							
Účinnost	η 85,7		%					

*), „NPD“ (No Performance Determined), pokud není uvedena žádná vlastnost

8. Vlastnosti výše uvedeného výrobku jsou ve shodě se souborem deklarovaných vlastností. Toto prohlášení o vlastnostech se v souladu s nařízením (EU) č. 305/2011 vydává na výhradní odpovědnost výrobce uvedeného výše.

Vlastnosti výrobku(ů) uvedeného v bodě 1 a 2 jsou ve shodě s vlastnostmi uvedenými v bodě 7.

Ing. Vladimír Krajiček
Produktový a inovační manažer



Zpracováno za výrobce a jeho jménem:
Mgr. Ondřej Šuba
Technik

1.	Jedinečný identifikačný kód typu výrobku Typ, séria, sériové číslo alebo akýkoľvek iný prvok umožňujúci identifikáciu stavebných výrobkov	SOLID R Z 1a
2.	Zamýšľané použitie alebo zamýšľané použitia stavebného výrobku v súlade s príslušnou harmonizovanou technickou špecifikáciou	Výrobok pre vykurovanie priestorov v obytných budovách bez ohrevu vody.
3.	Meno, firma alebo registrovaná obchodná známka a kontaktná adresa výrobcu	ROMOTOP spol. s r.o. Komenského 325, 742 01 Suchdol nad Odrou, Czech Republic
4.	Splnomocnený zástupca	ROMOTOP spol. s r.o. Komenského 325, 742 01 Suchdol nad Odrou, Czech Republic
5.	Systém / systémy posudzovania a overovania stálosti vlastností stavebných výrobkov	3
	Protokol o posúdení vlastností stavebného výrobku	1015-CPR-30-13202-1 / 2016-07-22
	Číslo skúšobného protokolu	30-13202-T-2 / 2016-07-15
6.	Skúšobňa	NB1015, Strojírenský zkušební ústav, s.p., Hudcova 424/56b, 62100 Brno
	Harmonizovaná technická špecifikácia	EN 13240:2001/A2:2004/AC:2007
	✓ Ecodesign ✓ BlmSchV2 ✓ DIN+ DIBt ✓ 15a B-VG 2015 EN 16510	

7. Deklarované vlastnosti výrobku

Kód výrobku	Rozmery (mm)			Menovitý výkon (kW)	Menovitý výkon teplovodného výmenníka (kW)	Spotreba paliva (kg/h)	Priemer dymovodu (mm)	Prevádzkový ťah (Pa)
	Výška	Šírka	Hĺbka					
SOLID R Z	1826	722	456	5,7	---	1,63	150	11


Požiarna bezpečnosť	Splnené	
	Zadná (d _R)	100 mm
	Čelná (d _F)	800 mm
	Čelná k podlahe (d _F)	---
Vzdialenosť od horľavých materiálov	Bočná (d _S)	100 mm
	Bočná presklená stena (d _{S1})	800 mm
	Bočná – výklenok (d _{S2})	---
	Bočná – umiestnenia 45° (d _{S3})	---
	Od stropu (d _C)	800 mm
Reakcia na oheň	A1 podľa EN 13510-1	
Riziko vypadnutia horiaceho paliva	Splnené	
Emisia spalín (CO v spalínach pri O ₂ = 13 %)	0,0752 940	% mg/Nm ³
Únik nebezpečných látok	NPD	
Teplota povrchu	Splnené	
Elektrická bezpečnosť	Nie je relevantné	
Čistiteľnosť	Splnené	
Maximálny prevádzkový pretlak	Nie je relevantné	bar
Teplota spalín pri menovitom tepelnom výkone	206	°C
Priemerná teplota spalín za hrdlom pri menovitom tepelnom výkone	213	°C
Mechanická odolnosť voči zaťaženiu dymovodom	Nie je relevantné	
Tepelný výkon Energetická účinnosť	Splňeno	
Menovitý výkon	5,7	kW
Tepelný tok do priestoru	5,7	kW
Tepelný tok na straně vody	Nie je relevantné	kW
Účinnosť	η 85,7	%

*), „NPD“ (No Performance Determined), pokiaľ nie je uvedená žiadna vlastnosť

8. Vlastnosti uvedeného výrobku sú v súlade so súborom deklarovateľných vlastností. Toto vyhlásenie o parametroch sa vydáva na výhradnú zodpovednosť vyššie uvedeného výrobcu v súlade s nariadením (EÚ) č. 305/2011.

Vlastnosti výrobku(-ov) uvedené v bodoch 1 a 2 sú v súlade s vlastnosťami uvedenými v bode 7.

Ing. Vladimír Krajíček
Produktový a inovačný manažer



Spracované za výrobcu a jeho mene:
Mgr. Ondřej Šuba
Technik

1. Niepowtarzalny kod identyfikacyjny wyrobu SOLID R Z
 Typ, partia lub numer serii ewentualnie jakikolwiek inny element umożliwiający identyfikację wyrobów budowlanych 1a
2. Planowane zastosowanie lub planowane wykorzystania wyrobu budowlanego Urządzenie do ogrzewania pomieszczeń
 zgodnie z właściwą zharmonizowaną specyfikacją techniczną w budynkach mieszkalnych bez ogrzewania wody.
3. Nazwa, firma lub zarejestrowana marka oraz **ROMOTOP spol. s r.o.**
 adres kontaktowy producenta Komenského 325, 742 01 Suchdol nad Odrou, Czech Republic
4. Upoważniony przedstawiciel **ROMOTOP spol. s r.o.**
Komenského 325, 742 01 Suchdol nad Odrou, Czech Republic
5. System / systemy oceny i weryfikacji stałości właściwości użytkowych wyrobów budowlanych 3
 Protokół z oceny właściwości produktu budowlanego 1015-CPR-30-13202-1 / 2016-07-22
 Sprawozdanie z badań Nr. 30-13202-T-2 / 2016-07-15
 Laboratorium doświadczalne / Nr. NB1015, Strojírenský zkušební ústav, s.p., Hudcova 424/56b, 62100 Brno
6. Powiązana specyfikacja techniczna EN 13240:2001/A2:2004/AC:2007
✓ Ecodesign ✓ BlmSchV2 ✓ DIN+ DIBt ✓ 15a B-VG 2015 EN 16510

7. Caratteristiche dichiarate riportate nella dichiarazione

Identyfikację wyrobów	Wymiary podstawowe (mm)			Moc cieplna znamionowa (kW)	Moc znamionowa wymiennika ciepła (kW)	Zużycie paliwa (kg/h)	Średnica przewodu dymowego (mm)	Ciąg komin (Pa)
	Wysokość	Szerokość	Głębokość					
SOLID R Z	1826	722	456	5,7	---	1,63	150	11

Bezpieczeństwo pożarowe	Spełnione		
Odległość od materiałów palnych	Tyłna (d_R)	100	mm
	Czołowa (d_P)	800	mm
	Czołowa do podłogi (d_F)	---	mm
	Boczne (d_S)	100	mm
	Od strony szkła ścianki (d_{S1})	800	mm
	Boczne – nisza (d_{S2})	---	mm
	Boczne – lokalizacja 45° (d_{S3})	---	mm
Z sufitu (d_C)	800	mm	
Reakcja na ogień	A1 zgodnie z EN 13510-1		
Zagrożenie związane z wypadnięciem palącego się opału	Spełnione		
Emisja spalin (CO w gazach spalinowych przy $O_2 = 13\%$)	0,0752 940	% mg/Nm ³	
Wyciek substancji niebezpiecznych	NPD		
Temperatura powierzchni	Spełnione		
Bezpieczeństwo elektryczne	Nieistotne		
Utrzymanie w czystości	Spełnione		
Maksymalne nadciśnienie robocze	Nieistotne	bar	
Temperatura spalin przy znamionowej mocy cieplnej	206	°C	
Średnia temperatura spalin przy szyjce przy nominalnej mocy cieplnej	213	°C	
Wytrzymałość mechaniczna na ładowanie gazów spalinowych	Nieistotne		
Moc cieplna Sprawność energetyczna	Spełnione		
Moc cieplna znamionowa	5,7	kW	
Przepływ ciepła v powietrze	5,7	kW	
Przepływ ciepła po stronie wody	Nieistotne	kW	
Sprawność	η 85,7	%	

*), „NPD” (No Performance Determined), jeśli nie została podana żadna informacja

8. Właściwości powyższego produktu są zgodne z zestawem deklarowanych właściwości. Niniejsza deklaracja właściwości użytkowych jest sporządzona na wyłączną odpowiedzialność producenta wymienionego powyżej zgodnie z rozporządzeniem (UE) nr 305/2011.

Właściwości produktu(-ów), o których mowa w pkt 1 i 2, są zgodne z właściwościami produktu(-ów), o których mowa w pkt 7.

Ing. Vladimír Krajčiček
 Manager ds. produkcji i innowacji



Przetwarzane przez iw imieniu producenta:
 Mgr. Ondřej Šuba
 Technik

- A terméktípus egyedi azonosító kódja
Típus, tétel vagy sorozatszám, vagy az építési termékek azonosítását lehetővé tevő bármely más elem
- Az építési termék rendeltetésszerű felhasználása vagy felhasználásai, a vonatkozó harmonizált műszaki specifikációval összhangban
Készülék fűtéshez lakóépületekben vízmelegítés nélkül.
- Név, cég, vagy bejegyzett kereskedelmi védjegy, valamint a gyártó kapcsolattartási címe
ROMOTOP spol. s r.o.
Komenského 325, 742 01 Suchdol nad Odrou, Czech Republic
- Meghatalmazott képviselő
ROMOTOP spol. s r.o.
Komenského 325, 742 01 Suchdol nad Odrou, Czech Republic
- Az építési termékek teljesítménye állandóságának értékelésére és ellenőrzésére szolgáló rendszer(ek)
3
Jegyzőkönyv az építési termékek tulajdonságainak értékeléséhez 1015-CPR-30-13202-1 / 2016-07-22
Számú vizsgálati jelentés 30-13202-T-2 / 2016-07-15
Jelölt vizsgálati laboratórium NB1015, Strojírenský zkušební ústav, s.p., Hudcova 424/56b, 62100 Brno
- Harmonizált műszaki előírások
EN 13240:2001/A2:2004/AC:2007
✓ Ecodesign ✓ BlmSchV2 ✓ DIN+ DIBt ✓ 15a B-VG 2015 EN 16510

7. A bejelentett tulajdonságok termékre

Típus	Fő méretek (mm)			Névleges teljesítmény (kW)	A melegvíz hőcserélő névleges teljesítménye (kW)	Tüzelőanyag fogyasztás (kg/h)	Füstcső átmérő (mm)	Huzatigény (Pa)
	Magasság	Szélesség	Mélység					
SOLID R Z	1826	722	456	5,7	---	1,63	150	11

Tűzbiztonság	Eleget tesz	
	Hátsó fal (d_R)	100 mm
	Első (d_P)	800 mm
	Első a padlóra (d_F)	---
Távolság gyúlékony anyagoktól	Oldalfal (d_S)	100 mm
	Oldalfal üveggel (d_{S1})	800 mm
	Oldalfal – bemélyedése (d_{S2})	---
	Oldalfal – elhelyezése 45° (d_{S3})	---
	Mennyezettől (d_C)	800 mm
Tűzre reagálás	A1 az EN 13510-1 szabvány szerint	
Az üzemanyag kiegészésének veszélye	Eleget tesz	
Égéstermék-kibocsátás (CO a füstgázban $O_2 = 13\%$)	0,0752 940	% mg/Nm ³
Veszélyes anyagok szivárgása	NPD	
Felszíni hőmérséklet	Eleget tesz	
Elektromos biztonság	Nem releváns	
Tisztíthatóság	Eleget tesz	
Maximális üzemi túlnyomás	Nem releváns	bar
Égéstermék-hőmérséklet névleges hőteljesítmény mellett	206	°C
A füstgáz hőmérséklete a füstcsonk mögött a névleges hőteljesítménynél	213	°C
Mechanikai ellenálló képesség (a huzattorok terhelhetősége)	Nem releváns	
Hőteljesítmény Energetikai hatások	Eleget tesz	
Névleges teljesítmény	5,7	kW
Helyiség fűtési teljesítmény	5,7	kW
Vízmelegítési teljesítmény	Nem releváns	kW
Hatásfok	η 85,7	%

*) „NPD” (No Performance Determined), ha nincs feltüntetve tulajdonság

- A fent említett termék jellemzői megfelelnek a bejelentett jellemzőknek. Ez a teljesítménynyilatkozat a 305/2011/EU rendeletnek megfelelően a fent említett gyártó kizárólagos felelőssége mellett készült.

Az 1. és 2. pontban említett termék(ek) jellemzői megfelelnek a 7. pontban említett jellemzőknek.

 Ing. Vladimír Krajčec
Termék- és innovációs menedzser

 A gyártó javára és nevében dolgozták fel:
Mgr. Ondřej Šuba
Technikus

1. Edinstvena identifikacijska koda vrste izdelka
Tip, serija, serijska številka ali kateri koli drug element, ki omogoča identifikacijo proizvoda
2. Namenska uporaba vgradnega proizvoda v skladu z ustrezno usklajeno tehnično specifikacijo
3. Ime in kontaktni naslov proizvajalca
4. Pooblaščen zastopnik
5. Sistem / sistemi ocenjevanja in preverjanja stabilnosti proizvoda
6. Poročilo: Ocena učinkovitosti proizvoda
Testno poročilo št.
Imenovani testni laboratorij
Harmonizirana tehnična specifikacija

Sobno grelno telo za stanovanjske zgradbe brez ogrevanja vode.

KOMENSKÉHO 325, 742 01 SUCHDOL NAD ODROU, CZECH REPUBLIC

KOMENSKÉHO 325, 742 01 SUCHDOL NAD ODROU, CZECH REPUBLIC

 1015-CPR-30-13202-1 / 2016-07-22
30-13202-T-2 / 2016-07-15

NB1015, Strojírenský zkušební ústav, s.p., Hudcova 424/56b, 62100 Brno

 EN 13240:2001/A2:2004/AC:2007
DIBt ✓ 15a B-VG 2015 EN 16510

✓ Ecodesign ✓ BImSchV2 ✓ DIN+

7. Deklaracija lastnosti


Tip produkta	Glavne dimenzije (mm)			Nominal moč (kW)	Izhod toplovodnega izmenjevalnika (kW)	Poraba goriva (kg/h)	Premer dimne cevi (mm)	Vlek dimnika (Pa)
	Višina	Dolžina	Globina					
SOLID R Z	1826	722	456	5,7	---	1,63	150	11

Požarna varnost	Izpolnjeno		
	Zadaj (d_R)	100	mm
	Spredaj (d_P)	800	mm
	Spredaj (glede na tla) (d_F)	---	mm
Odmik od gorljivih materialov	Stran (d_S)	100	mm
	Stran s steklom (d_{S1})	800	mm
	Stran – niša (d_{S2})	---	mm
	Stran – lokacija 45° (d_{S3})	---	mm
	S stropa (d_C)	800	mm
Reakcija na ogenj	AI v skladu z EN 13510-1		
Nevarnost požara zaradi izpada goriva	Izpolnjeno		
Emisije izgorovalnih plinov (CO v dimne pline pri $O_2 = 13\%$)	0,0752 940		% mg/Nm ³
Izpust nevarnih snovi	NPD		
Temperatura površine	Izpolnjeno		
Električna varnost	Ni relevantno		
Čiščenje	Izpolnjeno		
Delovni tlak	Ni relevantno		bar
Temperatura dimnih plinov	206		°C
Temperatura dimnih plinov po grlu	213		°C
Mehanska odpornost (za instalacijo odvoda izpušnih plinov)	Ni relevantno		
Toplotna moč Energetska izkoristek	Izpolnjeno		
Nominal moč	5,7		kW
Toplotna moč ogrevanja prostora	5,7		kW
Toplotna moč ogrevanja vode	Ni relevantno		kW
Učinkovitost	η 85,7		%

*) „NPD“ (No Performance Determined), če nobena kvaliteta ni zapisana

8. Lastnosti zgoraj omenjenega izdelka so v skladu z deklariranimi lastnostmi. Za to izjavo o zmogljivosti je odgovoren izključno zgoraj omenjeni proizvajalec v skladu z Uredbo (EU) št. 305/2011.

Značilnosti izdelka(-ov) iz točk 1 in 2 so v skladu z lastnostmi iz točke 7.

 Ing. Vladimír Krajiček
Produktni in inovativni vodja

 Obdelano s strani proizvajalca in v njegovem imenu
Mgr. Ondřej Šuba
Tehnik

1.	Unique identifying code of the product type Type, series, serial number or any other element enabling the identification of construction products	SOLID R Z 1a
2.	Intended use of the construction product in accordance with the appropriate harmonised technical specification	Room heater for in residential buildings without hot water preparation.
3.	Name, company or registered trademark and contact address of the producer	ROMOTOP spol. s r.o. Komenského 325, 742 01 Suchdol nad Odrou, Czech Republic
4.	Authorised representative	ROMOTOP spol. s r.o. Komenského 325, 742 01 Suchdol nad Odrou, Czech Republic
5.	System(s) of assessment and control of stability of properties of construction products	3
	Report: Assessment of the Performance of Construction Product	1015-CPR-30-13202-1 / 2016-07-22
	Test report no.	30-13202-T-2 / 2016-07-15
6.	Nominated test laboratory	NB1015, Strojírenský zkušební ústav, s.p., Hudcova 424/56b, 62100 Brno
	Harmonised technical specification	EN 13240:2001/A2:2004/AC:2007
	<input checked="" type="checkbox"/> Ecodesign <input checked="" type="checkbox"/> BImSchV2 <input checked="" type="checkbox"/> DIN+ DIBt <input checked="" type="checkbox"/> 15a B-VG 2015 EN 16510	

7. Declared qualities stated

Product type	Principal dimensions (mm)			Nominal output (kW)	Hot-water exchanger output (kW)	Fuel consumption (kg/h)	Flue pipe deameter (mm)	Flue draught (Pa)
	Height	Width	Depth					
SOLID R Z	1826	722	456	5,7	---	1,63	150	11
Fire safety	Fulfilled							
Distance from flammable materials	Back (d _R)			100			mm	
	Front (d _F)			800			mm	
	Front to the floor (d _F)			---			mm	
	Side (d _S)			100			mm	
	Side with glass (d _{S1})			800			mm	
	Side – niche (d _{S2})			---			mm	
Fire behaviour	Side – location 45° (d _{S3})			---			mm	
	From the ceiling (d _C)			800			mm	
Fire behaviour	A1 according to EN 13510-1							
Risk of falling out burning fuel	Fulfilled							
Emissions of gases of sobustion (CO in the flue gases at O ₂ = 13 %)					0,0752			%
					940			mg/Nm ³
Release of dangerous substances	NPD							
Surface temperature	Fulfilled							
Electric safety	Not relevant							
Cleanability	Fulfilled							
Maximum operating overpressure	Not relevant							bar
Mean flue gas temperature	206							°C
Mean flue gas temperature after throat	213							°C
Mechanical ruggedness to flue gas loading	Not relevant							
Heat output Energy efficiency	Fulfilled							
Nominal output (kW)	5,7							kW
Room thermal heating output	5,7							kW
Water thermal heating output	Not relevant							
Efficiency	η 85,7							%

**) „NPD“ (No Performance Determined), if no quality is stated*

8. The characteristics of the above-mentioned product are in conformity with the declared characteristics. This declaration of performance is made under the sole responsibility of the above-mentioned manufacturer in accordance with Regulation (EU) No 305/2011.

The characteristics of the product(s) referred to in points 1 and 2 comply with the characteristics referred to in point 7.

Ing. Vladimír Krajčiček
Product and innovative manager



Processed by and on behalf of the manufacturer:
Mgr. Ondřej Šuba
Technician

1.	Eindeutiger Erkennungskode des Produkttyps Typ, Serie oder Seriennummer oder beliebiges anderes Element, das die Identifikation der Bauprodukte ermöglicht	SOLID R Z 1a
2.	Verwendungszweck des Produktes im Einklang mit entsprechender harmonisierter technischer Spezifikation	Raumheizer für Wohngebäude ohne Warmwasserbereitung.
3.	Hersteller	ROMOTOP spol. s r.o. Komenského 325, 742 01 Suchdol nad Odrou, Czech Republic
4.	Bevollmächtigter Vertreter	ROMOTOP spol. s r.o. Komenského 325, 742 01 Suchdol nad Odrou, Czech Republic
5.	System(e) zur Bewertung und Überprüfung der Leistungserklärung von Bauprodukten	3
	Protokoll über die Bewertung der Leistung eines Bauproduktes	1015-CPR-30-13202-1 / 2016-07-22
	Prüfbericht Nr.	30-13202-T-2 / 2016-07-15
6.	Benanntes Prüflabor / Nr.	NB1015, Strojírenský zkušební ústav, s.p., Hudcova 424/56b, 62100 Brno
	Harmonisierte technische Spezifikation	EN 13240:2001/A2:2004/AC:2007 ✓ Ecodesign ✓ BlmSchV2 ✓ DIN+ DIBt ✓ 15a B-VG 2015 EN 16510

7. Deklarierte Eigenschaften in der Erklärung angeführt

Produkt	Hauptabmessungen (mm)			Nennwärmeleistung (kW)	Wärmetauscherleistung (kW)	Brennstoffverbrauch (kg/h)	Rauchrohrdurchmesser (mm)	Förderdruck (Pa)	
	Höhe	Breite	Tiefe						
SOLID R Z	1826	722	456	5,7	---	1,63	150	11	
Brandsicherheit	Erfüllt								
Abstand zu brennbaren Materialien	Rückwand (d _R)							100	mm
	Strahlungsbereich (d _P)							800	mm
	Strahlungsbereich zum Boden (d _F)							---	mm
	Seitenwände (d _S)							100	mm
	Seite mit Glas (d _{S1})							800	mm
	Seite - Nische (d _{S2})							---	mm
	Seite - Ausrichtung 45° (d _{S3})							---	mm
	Decke (d _C)							800	mm
Brandverhalten	A1 nach EN 13510-1								
Brandgefahr durch Herausfallen von Brennstoffen	Erfüllt								
Abgasemission (CO in den Abgasen bei O ₂ = 13 %)	0,0752 940							% mg/Nm ³	
Freisetzung von gefährlichen Stoffen	NPD								
Oberflächentemperatur	Erfüllt								
Elektrische Sicherheit	Nicht relevant								
Reinigbarkeit	Erfüllt								
Maximaler Betriebsdruck	Nicht relevant bar								
Abgastemperatur	206 °C								
Abgastemperatur hinter dem Stutzen	213 °C								
Mechanische Festigkeit (zum Tragen eines Schornsteins)	Nicht relevant								
Wärmeleistung Energieeffizienz	Erfüllt								
Nennwärmeleistung	5,7								
Nenn-Raumwärmeleistung	5,7							kW	
Nenn-Wasserwärmeleistung	Nicht relevant kW								
Wirkungsgrad	η 85,7 %								

*) „NPD“ (No Performance Determined), wenn keine Leistung aufgeführt ist

8. Die Leistungen des oben genannten Produkts stimmen mit den erklärten Leistungen überein. Diese Leistungserklärung wird unter der alleinigen Verantwortung des oben genannten Herstellers gemäß der Verordnung (EU) Nr. 305/2011 abgegeben.

Die Merkmale des / der unter den Nummern 1 und 2 genannten Produkts / Produkte stimmen mit den unter Nummer 7 genannten Merkmalen überein.

 Ing. Vladimír Krajiček
 Product und -Innovationleiter

 Verarbeitet durch und im Auftrag des Herstellers:
 Mgr. Ondřej Šuba
 Techniker

1.	Code d'identification du produit type Type, série, numéro de série ou tout autre élément permettant l'identification des produits de construction	SOLID R Z 1a
2.	Utilisation(s) prévue(s) du produit, conformément à la spécification technique harmonisée applicable	Chauffage des locaux pour bâtiments résidentiels sans chauffage de l'eau.
3.	Nom, entreprise ou marque commerciale déposée, et coordonnées du fabricant	ROMOTOP spol. s r.o. Komenského 325, 742 01 Suchdol nad Odrou, Czech Republic
4.	Représentant autorisé	ROMOTOP spol. s r.o. Komenského 325, 742 01 Suchdol nad Odrou, Czech Republic
5.	Système(s) d'évaluation et de certification de la fiabilité des caractéristiques du produit de construction	3
	Report d'évaluation des caractéristiques du produit de construction	1015-CPR-30-13202-1 / 2016-07-22
	Document N°	30-13202-T-2 / 2016-07-15
6.	Organisme certificateur	NB1015, Strojírenský zkušební ústav, s.p., Hudcova 424/56b, 62100 Brno
	Norme(s) Européennes	EN 13240:2001/A2:2004/AC:2007
	Flamme Verte	✓ Ecodesign
	BlmSchV2	✓ DIN+
	DIBt	✓ 15a B-VG 2015
		EN 16510
7.	Les caractéristiques ici spécifiées dans la déclaration	

Produit	Dimensions principales (mm)			Puissance nominale (kW)	Puissance nominale de l'échangeur (kW)	Consommation de combustible (kg/h)	Diamètre du conduit de fumée (mm)	Tirage de conduit de fumée (Pa)
	Hauteur	Largeur	Profondeur					
SOLID R Z	1826	722	456	5,7	---	1,63	150	11


Sécurité incendie	Conforme		
Distance aux matériaux combustibles	Arrière (d _R)	100	mm
	Avant (d _P)	800	mm
	Avant (par rapport au sol) (d _F)	---	mm
	Latéral (d _S)	100	mm
	Latéral avec vitre (d _{S1})	800	mm
	Latéral – niche (d _{S2})	---	mm
	Latéral – emplacement 45° (d _{S3})	---	mm
Plafond (d _C)	800	mm	
Le comportement du feu	AI selon la norme 13510-1		
Risque de retombées de matières brûlantes	Conforme		
Résidu de combustion émis (CO dans les résidus de combustion pour O ₂ = 13 %)	0,0752 940	% mg/Nm ³	
Fuite de substances dangereuses	NPD		
Température de surface	Conforme		
Sécurité électrique	Non pertinent		
Ramonage	Conforme		
Surpression maximale de fonctionnement	Non pertinent	bar	
Température moyenne des résidus de combustion	206	°C	
Température moyenne des résidus de combustion derrière la sortie	213	°C	
Résistance mécanique à la charge de gaz de combustion	Non pertinent		
Indice de performance	0,4		
Production de chaleur Efficacité énergétique	Conforme		
Puissance nominale	5,7	kW	
Puissance de chauffage intérieure	5,7	kW	
Puissance de chauffage dans l'eau	Non pertinent	kW	
Efficacité	η 85,7	%	

*), „NPD“ (No Performance Determined), wenn keine Leistung aufgeführt ist

8. Les caractéristiques du produit ci-dessus sont conformes à l'ensemble des caractéristiques déclarées. Cette déclaration de performance est faite sous la seule responsabilité du fabricant désigné ci-dessus, conformément au règlement (UE) n° 305/2011.

Les caractéristiques du ou des produits visés aux points 1 et 2 sont cohérentes avec celles visées au point 7.

Ing. Vladimír Krajiček
Directeur produits et innovation



Traité par et pour le fabricant:
Mgr. Ondřej Šuba
Technicien

1.	Codice identificativo univoco del tipo di prodotto Tipo, serie o numero di serie o qualsiasi elemento che permetta di identificare il prodotto	SOLID R Z 1a
2.	Usò previsto o usi previsti dell'elemento in conformità alle specifiche tecniche armonizzate	Riscaldatore della stanza per edifici residenziali senza la produzione di acqua calda.
3.	Nome, società o marchio registrato e indirizzo del produttore	ROMOTOP spol. s r.o. Komenského 325, 742 01 Suchdol nad Odrou, Czech Republic
4.	Rappresentante autorizzato	ROMOTOP spol. s r.o. Komenského 325, 742 01 Suchdol nad Odrou, Czech Republic
5.	Sistema(i) di valutazione e verifica della stabilità delle proprietà del prodotto	3
	Protocollo per la Valutazione delle proprietà dei prodotti da costruzione	1015-CPR-30-13202-1 / 2016-07-22
	Rapporto di prova nr.	30-13202-T-2 / 2016-07-15
6.	Laboratorio di prova designato / nr.	NB1015, Strojírenský zkušební ústav, s.p., Hudcova 424/56b, 62100 Brno
	Specificazioni tecniche armonizzate	EN 13240:2001/A2:2004/AC:2007 ✓ Ecodesign ✓ BImSchV2 ✓ DIN+ DIBt ✓ 15a B-VG 2015 EN 16510

7. Caratteristiche dichiarate riportate nella dichiarazione


Del tip di prodotto	Dimensioni principali (mm)			Protenza nominale (kW)	Protenza nominale dello scambiatore di acqua calda (kW)	Consumo di combustibile (kg/h)	Diametro del camino (mm)	Tiro di esercizio (Pa)
	Altezza	Larghezza	Profondità					
SOLID R Z	1826	722	456	5,7	---	1,63	150	11

Sicurezza antincendio	Conforme		
Distanza da materiali infiammabili	Posteriore (d _R)	100	mm
	Anteriore (d _F)	800	mm
	Anteriore (rispetto al pavimento)(d _F)	---	mm
	Laterali (d _S)	100	mm
	Vetrata laterale (d _{S1})	800	mm
	Laterali – nicchia (d _{S2})	---	mm
	Laterali – posizione 45° (d _{S3})	---	mm
Dal soffitto (d _C)	800	mm	
Comportamento al fuoco	A1 a EN 13510-1		
Rischio di caduta di combustibile ardente	Conforme		
Emissioni (CO nei gas comburenti all' O ₂ = 13 %)	0,0752 940	% mg/Nm ³	
Perdita di sostanze pericolose	NPD		
Temperatura di superficie	Conforme		
Sicurezza elettrica	Non pertinente		
Pulibilità	Conforme		
Sovrappressione massima di funzionamento	Non pertinente	bar	
Temperatura dei gas combusti alla potenza calorica nominale	206	°C	
Temp. media dei gas di scarico al collo alla potenza termica nominale	213	°C	
Resistenza meccanica al carico dei gas di scarico	Non pertinente		
Prestazioni termiche Efficienza energetica	Conforme		
Protenza nominale	5,7	kW	
Potenza termica all'ambiente	5,7	kW	
Potenza termica all'acqua	Non pertinente	kW	
Efficienza	η 85,7	%	

*) „NPD” (No Performance Determined), se non viene riportata nessuna caratteristica

8. Le caratteristiche del suddetto prodotto sono conformi all'insieme delle caratteristiche dichiarate. Questa dichiarazione di prestazione è fatta sotto la sola responsabilità del fabbricante sopra indicato in conformità con il regolamento (UE) n. 305/2011.

Le caratteristiche del prodotto o dei prodotti di cui ai punti 1 e 2 sono conformi a quelle di cui al punto 7.

 Ing. Vladimír Krajčíček
 Responsabile sviluppo
 e innovazione prodotti

 Elaborato da e per conto del produttore:
 Mgr. Ondřej Šuba
 Ingegnere

1. Jedinečný identifikační kód výrobku SOLID R
 Typ, série nebo sériové číslo nebo jakýkoli jiný prvek umožňující identifikaci stavebních výrobků 1a
2. Zamýšlené použití nebo zamýšlená použití stavebního výrobku v souladu s příslušnou harmonizovanou technickou specifikací Výrobek pro vytápění prostorů v obytných budovách bez ohřevu vody.
3. Jméno, firma nebo registrovaná obchodní známka a kontaktní adresa výrobce **ROMOTOP spol. s r.o.**
Komenského 325, 742 01 Suchdol nad Odrou, Czech Republic
4. Zplnomocněný zástupce **ROMOTOP spol. s r.o.**
Komenského 325, 742 01 Suchdol nad Odrou, Czech Republic
5. Systém / systémy pro posuzování a ověřování stálosti vlastností stavebních výrobků 3
- Protokol o posouzení vlastností stavebního výrobku 1015-CPR-30-13202-1 / 2016-07-22
 Číslo zkušební protokolu 30-13202-T-2 / 2016-07-15
 Zkušebna NB1015, Strojírenský zkušební ústav, s.p., Hudcova 424/56b, 62100 Brno
6. Harmonizovaná technická specifikace EN 13240:2001/A2:2004/AC:2007
 ✓ Ecodesign ✓ BlmSchV2 ✓ DIN+ DIBt ✓ 15a B-VG 2015 EN 16510

7. Deklarované vlastnosti výrobku

Kód výrobku	Rozměry (mm)			Jmenovitý výkon (kW)	Jmenovitý výkon teplovodního výměníku (kW)	Spotřeba paliva (kg/h)	Průměr kouřovodu (mm)	Provozní tah (Pa)
	Výška	Šířka	Hloubka					
SOLID R	1826	722	456	5,7	---	1,63	150	11

Požární bezpečnost

Splněno

Vzdálenost od hořlavých materiálů

Zadní (d _R)	100	mm
Čelní (d _F)	800	mm
Čelní k podlaze (d _F)	---	mm
Boční (d _S)	100	mm
Boční se sklem (d _{S1})	800	mm
Boční – výklenek (d _{S2})	---	mm
Boční – umístění 45° (d _{S3})	---	mm
Od stropu (d _C)	800	mm

Reakce na oheň

A1 podle EN 13501-1

Riziko vypadnutí hořícího paliva

Splněno

 Emise spalin (CO ve spalinách při O₂ = 13 %)

 0,0752
940 %
mg/Nm³

Únik nebezpečných látek

NPD

Teplota povrchu

Splněno

Elektrická bezpečnost

Nemí relevantní

Čistitelnost

Splněno

Maximální provozní přetlak

 Nemí relevantní bar

Teplota spalin při jmenovitém tepelném výkonu

 206 °C

Průměrná teplota spalin za hrdlem při jmenovitém tepelném výkonu

 213 °C

Mechanická odolnost vůči zatížení kouřovodem

Nemí relevantní

Tepelný výkon | Energetická účinnost
Splněno

Jmenovitý tepelný výkon

 5,7 kW

Tepelný tok do prostoru

 5,7 kW

Tepelný tok na straně vody

 Nemí relevantní kW


Účinnost

 η 85,7 %

*) „NPD“ (No Performance Determined), pokud není uvedena žádná vlastnost

8. Vlastnosti výše uvedeného výrobku jsou ve shodě se souborem deklarovaných vlastností. Toto prohlášení o vlastnostech se v souladu s nařízením (EU) č. 305/2011 vydává na výhradní odpovědnost výrobce uvedeného výše.

Vlastnosti výrobku(ů) uvedeného v bodě 1 a 2 jsou ve shodě s vlastnostmi uvedenými v bodě 7.

 Ing. Vladimír Krajiček
 Produktový a inovační manažer

 Zpracováno za výrobce a jeho jménem:
 Mgr. Ondřej Šuba
 Technik

1.	Jedinečný identifikačný kód typu výrobku Typ, séria, sériové číslo alebo akýkoľvek iný prvok umožňujúci identifikáciu stavebných výrobkov	SOLID R 1a
2.	Zamýšľané použitie alebo zamýšľané použitia stavebného výrobku v súlade s príslušnou harmonizovanou technickou špecifikáciou	Výrobok pre vykurovanie priestorov v obytných budovách bez ohrevu vody.
3.	Meno, firma alebo registrovaná obchodná známka a kontaktná adresa výrobcu	ROMOTOP spol. s r.o. Komenského 325, 742 01 Suchdol nad Odrou, Czech Republic
4.	Splnomocnený zástupca	ROMOTOP spol. s r.o. Komenského 325, 742 01 Suchdol nad Odrou, Czech Republic
5.	Systém / systémy posudzovania a overovania stálosti vlastností stavebných výrobkov	3
	Protokol o posúdení vlastností stavebného výrobku	1015-CPR-30-13202-1 / 2016-07-22
	Číslo skúšobného protokolu	30-13202-T-2 / 2016-07-15
6.	Skúšobňa	NB1015, Strojírenský zkušební ústav, s.p., Hudcova 424/56b, 62100 Brno
	Harmonizovaná technická špecifikácia	EN 13240:2001/A2:2004/AC:2007
	✓ Ecodesign ✓ BlmSchV2 ✓ DIN+ DIBt ✓ 15a B-VG 2015 EN 16510	

7. Deklarované vlastnosti výrobku

Kód výrobku	Rozmery (mm)			Menovitý výkon (kW)	Menovitý výkon teplovodného výmenníka (kW)	Spotreba paliva (kg/h)	Priemer dymovodu (mm)	Prevádzkový ťah (Pa)
	Výška	Šírka	Hĺbka					
SOLID R	1826	722	456	5,7	---	1,63	150	11

Požiarna bezpečnosť	Splnené	
	Zadná (d _R)	100 mm
	Čelná (d _F)	800 mm
	Čelná k podlahe (d _F)	---
Vzdialenosť od horľavých materiálov	Bočná (d _S)	100 mm
	Bočná presklená stena (d _{S1})	800 mm
	Bočná – výklenok (d _{S2})	---
	Bočná – umiestnenia 45° (d _{S3})	---
	Od stropu (d _C)	800 mm
Reakcia na oheň	A1 podľa EN 13510-1	
Riziko vypadnutia horiaceho paliva	Splnené	
Emisia spalín (CO v spalínach pri O ₂ = 13 %)	0,0752 940	% mg/Nm ³
Únik nebezpečných látok	NPD	
Teplota povrchu	Splnené	
Elektrická bezpečnosť	Nie je relevantné	
Čistiteľnosť	Splnené	
Maximálny prevádzkový pretlak	Nie je relevantné	bar
Teplota spalín pri menovitom tepelnom výkone	206	°C
Priemerná teplota spalín za hrdlom pri menovitom tepelnom výkone	213	°C
Mechanická odolnosť voči zaťaženiu dymovodom	Nie je relevantné	
Tepelný výkon Energetická účinnosť	Splňeno	
Menovitý výkon	5,7	kW
Tepelný tok do priestoru	5,7	kW
Tepelný tok na straně vody	Nie je relevantné	kW
Účinnosť	η 85,7	%

*), „NPD“ (No Performance Determined), pokiaľ nie je uvedená žiadna vlastnosť

8. Vlastnosti uvedeného výrobku sú v súlade so súborom deklarovaných vlastností. Toto vyhlásenie o parametroch sa vydáva na výhradnú zodpovednosť vyššie uvedeného výrobcu v súlade s nariadením (EÚ) č. 305/2011.

Vlastnosti výrobku(-ov) uvedené v bodoch 1 a 2 sú v súlade s vlastnosťami uvedenými v bode 7.

Ing. Vladimír Krajíček
Produktový a inovačný manažer



Spracované za výrobcu a jeho mene:
Mgr. Ondřej Šuba
Technik

1. Niepowtarzalny kod identyfikacyjny wyrobu SOLID R
 Typ, partia lub numer serii ewentualnie jakikolwiek inny element umożliwiający identyfikację wyrobów budowlanych 1a
2. Planowane zastosowanie lub planowane wykorzystania wyrobu budowlanego Urządzenie do ogrzewania pomieszczeń
 zgodnie z właściwą zharmonizowaną specyfikacją techniczną w budynkach mieszkalnych bez ogrzewania wody.
3. Nazwa, firma lub zarejestrowana marka oraz **ROMOTOP spol. s r.o.**
 adres kontaktowy producenta Komenského 325, 742 01 Suchdol nad Odrou, Czech Republic
4. Upoważniony przedstawiciel **ROMOTOP spol. s r.o.**
Komenského 325, 742 01 Suchdol nad Odrou, Czech Republic
5. System / systemy oceny i weryfikacji stałości właściwości użytkowych wyrobów budowlanych 3
 Protokół z oceny właściwości produktu budowlanego 1015-CPR-30-13202-1 / 2016-07-22
 Sprawozdanie z badań Nr. 30-13202-T-2 / 2016-07-15
 Laboratorium doświadczalne / Nr. NB1015, Strojírenský zkušební ústav, s.p., Hudcova 424/56b, 62100 Brno
6. Powiązana specyfikacja techniczna EN 13240:2001/A2:2004/AC:2007
✓ Ecodesign ✓ BlmSchV2 ✓ DIN+ DIBt ✓ 15a B-VG 2015 EN 16510

7. Caratteristiche dichiarate riportate nella dichiarazione

Identyfikację wyrobów	Wymiary podstawowe (mm)			Moc cieplna znamionowa (kW)	Moc znamionowa wymiennika ciepła (kW)	Zużycie paliwa (kg/h)	Średnica przewodu dymowego (mm)	Ciąg komin (Pa)
	Wysokość	Szerokość	Głębokość					
SOLID R	1826	722	456	5,7	---	1,63	150	11

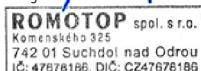
Bezpieczeństwo pożarowe	Spełnione		
Odległość od materiałów palnych	Tyłna (d_R)	100	mm
	Czołowa (d_P)	800	mm
	Czołowa do podłogi (d_F)	---	mm
	Boczne (d_S)	100	mm
	Od strony szkła ścianki (d_{S1})	800	mm
	Boczne – nisza (d_{S2})	---	mm
	Boczne – lokalizacja 45° (d_{S3})	---	mm
Z sufitu (d_C)	800	mm	
Reakcja na ogień	A1 zgodnie z EN 13510-1		
Zagrożenie związane z wypadnięciem palącego się opału	Spełnione		
Emisja spalin (CO w gazach spalinowych przy $O_2 = 13\%$)	0,0752 940	% mg/Nm ³	
Wyciek substancji niebezpiecznych	NPD		
Temperatura powierzchni	Spełnione		
Bezpieczeństwo elektryczne	Nieistotne		
Utrzymanie w czystości	Spełnione		
Maksymalne nadciśnienie robocze	Nieistotne	bar	
Temperatura spalin przy znamionowej mocy cieplnej	206	°C	
Średnia temperatura spalin przy szyjce przy nominalnej mocy cieplnej	213	°C	
Wytrzymałość mechaniczna na ładowanie gazów spalinowych	Nieistotne		
Moc cieplna Sprawność energetyczna	Spełnione		
Moc cieplna znamionowa	5,7	kW	
Przepływ ciepła v powietrze	5,7	kW	
Przepływ ciepła po stronie wody	Nieistotne	kW	
Sprawność	η 85,7	%	

*), „NPD” (No Performance Determined), jeśli nie została podana żadna informacja

8. Właściwości powyższego produktu są zgodne z zestawem deklarowanych właściwości. Niniejsza deklaracja właściwości użytkowych jest sporządzona na wyłączną odpowiedzialność producenta wymienionego powyżej zgodnie z rozporządzeniem (UE) nr 305/2011.

Właściwości produktu(-ów), o których mowa w pkt 1 i 2, są zgodne z właściwościami produktu(-ów), o których mowa w pkt 7.

Ing. Vladimír Krajčiček
 Manager ds. produkcji i innowacji



Przetwarzane przez iw imieniu producenta:
 Mgr. Ondřej Šuba
 Technik

1. A terméktípus egyedi azonosító kódja
 Típus, tétel vagy sorozatszám, vagy az építési termékek azonosítását lehetővé tevő bármely más elem
2. Az építési termék rendeltetésszerű felhasználása vagy felhasználásai,
 a vonatkozó harmonizált műszaki specifikációval összhangban
3. Név, cég, vagy bejegyzett kereskedelmi védjegy,
 valamint a gyártó kapcsolattartási címe
4. Meghatalmazott képviselő
5. Az építési termékek teljesítménye állandóságának értékelésére és ellenőrzésére szolgáló rendszer(ek)
6. Jegyzőkönyv az építési termékek tulajdonságainak értékeléséhez
 Száma vizsgálati jelentés
 Jelölt vizsgálati laboratórium
 Harmonizált műszaki előírások

 SOLID R
 1a

 Készülék fűtéshez lakóépületekben
 vízmelegítés nélkül.

ROMOTOP spol. s r.o.
 Komenského 325, 742 01 Suchdol nad Odrou, Czech Republic

ROMOTOP spol. s r.o.
 Komenského 325, 742 01 Suchdol nad Odrou, Czech Republic

 1015-CPR-30-13202-1 / 2016-07-22
 30-13202-T-2 / 2016-07-15

NB1015, Strojírenský zkušební ústav, s.p., Hudcova 424/56b, 62100 Brno

EN 13240:2001/A2:2004/AC:2007

✓ Ecodesign ✓ BlmSchV2 ✓ DIN+ DIBt ✓ 15a B-VG 2015 EN 16510

7. A bejelentett tulajdonságok termékre

Típus	Fő méretek (mm)			Névleges teljesítmény (kW)	A melegvíz hőcserélő névleges teljesítménye (kW)	Tüzelőanyag fogyasztás (kg/h)	Füstcső átmérő (mm)	Huzatigény (Pa)
	Magasság	Szélesség	Mélység					
SOLID R	1826	722	456	5,7	---	1,63	150	11


Tűzbiztonság	Eleget tesz		
Távolság gyúlékony anyagoktól	Hátsó fal (d_R)	100	mm
	Első (d_P)	800	mm
	Első a padlóra (d_F)	---	mm
	Oldalfal (d_S)	100	mm
	Oldalfal üveggel (d_{S1})	800	mm
	Oldalfal – bemélyedése (d_{S2})	---	mm
	Oldalfal – elhelyezése 45° (d_{S3})	---	mm
Mennyezettől (d_C)	800	mm	
Tűzre reagálás	A1 az EN 13510-1 szabvány szerint		
Az üzemanyag kiegészésének veszélye	Eleget tesz		
Égéstermék-kibocsátás (CO a füstgázban $O_2 = 13\%$)	0,0752 940	% mg/Nm ³	
Veszélyes anyagok szivárgása	NPD		
Felszíni hőmérséklet	Eleget tesz		
Elektromos biztonság	Nem releváns		
Tisztíthatóság	Eleget tesz		
Maximális üzemi túlnyomás	Nem releváns	bar	
Égéstermék-hőmérséklet névleges hőteljesítmény mellett	206	°C	
A füstgáz hőmérséklete a füstcsonk mögött a névleges hőteljesítménynél	213	°C	
Mechanikai ellenálló képesség (a huzattorok terhelhetősége)	Nem releváns		

Hőteljesítmény Energetikai hatások	Eleget tesz
Névleges teljesítmény	5,7 kW
Helyiség fűtési teljesítmény	5,7 kW
Vízmelegítési teljesítmény	Nem releváns kW
Hatásfok	η 85,7 %

*) „NPD” (No Performance Determined), ha nincs feltüntetve tulajdonság

8. A fent említett termék jellemzői megfelelnek a bejelentett jellemzőknek. Ez a teljesítménynyilatkozat a 305/2011/EU rendeletnek megfelelően a fent említett gyártó kizárólagos felelőssége mellett készült.

Az 1. és 2. pontban említett termék(ek) jellemzői megfelelnek a 7. pontban említett jellemzőknek.

 Ing. Vladimír Krajčec
 Termék- és innovációs menedzser

 A gyártó javára és nevében dolgozták fel:
 Mgr. Ondřej Šuba
 Technikus

1. Edinstvena identifikacijska koda vrste izdelka
Tip, serija, serijska številka ali kateri koli drug element, ki omogoča identifikacijo proizvoda
2. Namenska uporaba vgradnega proizvoda v skladu z ustrezno usklajeno tehnično specifikacijo
3. Ime in kontaktni naslov proizvajalca
4. Pooblaščen zastopnik
5. Sistem / sistemi ocenjevanja in preverjanja stabilnosti proizvoda
6. Poročilo: Ocena učinkovitosti proizvoda
Testno poročilo št.
Imenovani testni laboratorij
Harmonizirana tehnična specifikacija

 SOLID R
1a

Sobno grelno telo za stanovanjske zgradbe brez ogrevanja vode.

 ROMOTOP spol. s r.o.
Komenského 325, 742 01 Suchdol nad Odrou, Czech Republic

 ROMOTOP spol. s r.o.
Komenského 325, 742 01 Suchdol nad Odrou, Czech Republic

3

 1015-CPR-30-13202-1 / 2016-07-22
30-13202-T-2 / 2016-07-15

NB1015, Strojírenský zkušební ústav, s.p., Hudcova 424/56b, 62100 Brno

 EN 13240:2001/A2:2004/AC:2007
EN 16510

✓ Ecodesign ✓ BImSchV2 ✓ DIN+

DIBt

✓ 15a B-VG 2015

7. Deklaracija lastnosti

Tip produkta	Glavne dimenzije (mm)			Nominal moč (kW)	Izhod toplovodnega izmenjevalnika (kW)	Poraba goriva (kg/h)	Premer dimne cevi (mm)	Vlek dimnika (Pa)
	Višina	Dolžina	Globina					
SOLID R	1826	722	456	5,7	---	1,63	150	11

Požarna varnost

Izpolnjeno

Odmik od gorljivih materialov

Zadaj (d_R)	100	mm
Spredaj (d_P)	800	mm
Spredaj (glede na tla) (d_F)	---	mm
Stran (d_S)	100	mm
Stran s steklom (d_{S1})	800	mm
Stran – niša (d_{S2})	---	mm
Stran – lokacija 45° (d_{S3})	---	mm
S stropa (d_C)	800	mm

Reakcija na ogenj

A1 v skladu z EN 13510-1

Nevarnost požara zaradi izpada goriva

Izpolnjeno

 Emisije izgorovalnih plinov (CO v dimne pline pri $O_2 = 13\%$)

 0,0752
940
%
mg/Nm³

Izpust nevarnih snovi

NPD

Temperatura površine

Izpolnjeno

Električna varnost

Ni relevantno

Čiščenje

Izpolnjeno

Delovni tlak

Ni relevantno

bar

Temperatura dimnih plinov

206

°C

Temperatura dimnih plinov po grlu

213

°C

Mehanska odpornost (za instalacijo odvoda izpušnih plinov)

Ni relevantno

Toplotna moč | Energetska izkoristek
Izpolnjeno

Nominal moč

5,7

kW

Toplotna moč ogrevanja prostora

5,7

kW

Toplotna moč ogrevanja vode

Ni relevantno

kW

Učinkovitost


 η 85,7

%

*) „NPD“ (No Performance Determined), če nobena kvaliteta ni zapisana

8. Lastnosti zgoraj omenjenega izdelka so v skladu z deklariranimi lastnostmi. Za to izjavo o zmogljivosti je odgovoren izključno zgoraj omenjeni proizvajalec v skladu z Uredbo (EU) št. 305/2011.

Značilnosti izdelka(-ov) iz točk 1 in 2 so v skladu z lastnostmi iz točke 7.

 Ing. Vladimír Krajiček
Produktni in inovativni vodja

 Obdelano s strani proizvajalca in v njegovem imenu
Mgr. Ondřej Šuba
Tehnik

1.	Unique identifying code of the product type Type, series, serial number or any other element enabling the identification of construction products	SOLID R 1a
2.	Intended use of the construction product in accordance with the appropriate harmonised technical specification	Room heater for in residential buildings without hot water preparation.
3.	Name, company or registered trademark and contact address of the producer	ROMOTOP spol. s r.o. Komenského 325, 742 01 Suchdol nad Odrou, Czech Republic
4.	Authorised representative	ROMOTOP spol. s r.o. Komenského 325, 742 01 Suchdol nad Odrou, Czech Republic
5.	System(s) of assessment and control of stability of properties of construction products	3
	Report: Assessment of the Performance of Construction Product	1015-CPR-30-13202-1 / 2016-07-22
	Test report no.	30-13202-T-2 / 2016-07-15
6.	Nominated test laboratory	NB1015, Strojírenský zkušební ústav, s.p., Hudcova 424/56b, 62100 Brno
	Harmonised technical specification	EN 13240:2001/A2:2004/AC:2007
	<input checked="" type="checkbox"/> Ecodesign <input checked="" type="checkbox"/> BImSchV2 <input checked="" type="checkbox"/> DIN+ DIBt <input checked="" type="checkbox"/> 15a B-VG 2015 EN 16510	

7. Declared qualities stated


Product type	Principal dimensions (mm)			Nominal output (kW)	Hot-water exchanger output (kW)	Fuel consumption (kg/h)	Flue pipe deameter (mm)	Flue draught (Pa)
	Height	Width	Depth					
SOLID R	1826	722	456	5,7	---	1,63	150	11
Fire safety	Fulfilled							
Distance from flammable materials	Back (d _R)			100			mm	
	Front (d _F)			800			mm	
	Front to the floor (d _F)			---			mm	
	Side (d _S)			100			mm	
	Side with glass (d _{S1})			800			mm	
	Side – niche (d _{S2})			---			mm	
Fire behaviour	Side – location 45° (d _{S3})			---			mm	
	From the ceiling (d _C)			800			mm	
Fire behaviour	A1 according to EN 13510-1							
Risk of falling out burning fuel	Fulfilled							
Emissions of gases of sobustion (CO in the flue gases at O ₂ = 13 %)					0,0752			%
					940			mg/Nm ³
Release of dangerous substances	NPD							
Surface temperature	Fulfilled							
Electric safety	Not relevant							
Cleanability	Fulfilled							
Maximum operating overpressure	Not relevant							bar
Mean flue gas temperature	206							°C
Mean flue gas temperature after throat	213							°C
Mechanical ruggedness to flue gas loading	Not relevant							
Heat output Energy efficiency	Fulfilled							
Nominal output (kW)	5,7							kW
Room thermal heating output	5,7							kW
Water thermal heating output	Not relevant							
Efficiency	η 85,7							%

**) „NPD“ (No Performance Determined), if no quality is stated*

8. The characteristics of the above-mentioned product are in conformity with the declared characteristics. This declaration of performance is made under the sole responsibility of the above-mentioned manufacturer in accordance with Regulation (EU) No 305/2011.

The characteristics of the product(s) referred to in points 1 and 2 comply with the characteristics referred to in point 7.

Ing. Vladimír Krajčiček
Product and innovative manager



Processed by and on behalf of the manufacturer:
Mgr. Ondřej Šuba
Technician

1.	Eindeutiger Erkennungskode des Produkttyps Typ, Serie oder Seriennummer oder beliebiges anderes Element, das die Identifikation der Bauprodukte ermöglicht	SOLID R 1a
2.	Verwendungszweck des Produktes im Einklang mit entsprechender harmonisierter technischer Spezifikation	Raumheizer für Wohngebäude ohne Warmwasserbereitung.
3.	Hersteller	ROMOTOP spol. s r.o. Komenského 325, 742 01 Suchdol nad Odrou, Czech Republic
4.	Bevollmächtigter Vertreter	ROMOTOP spol. s r.o. Komenského 325, 742 01 Suchdol nad Odrou, Czech Republic
5.	System(e) zur Bewertung und Überprüfung der Leistungserklärung von Bauprodukten	3
	Protokoll über die Bewertung der Leistung eines Bauproduktes	1015-CPR-30-13202-1 / 2016-07-22
	Prüfbericht Nr.	30-13202-T-2 / 2016-07-15
6.	Benanntes Prüflabor / Nr.	NB1015, Strojírenský zkušební ústav, s.p., Hudcova 424/56b, 62100 Brno
	Harmonisierte technische Spezifikation	EN 13240:2001/A2:2004/AC:2007
	<input checked="" type="checkbox"/> Ecodesign <input checked="" type="checkbox"/> BlmSchV2 <input checked="" type="checkbox"/> DIN+ DIBt <input checked="" type="checkbox"/> 15a B-VG 2015 EN 16510	


7. Deklarierte Eigenschaften in der Erklärung angeführt

Produkt	Hauptabmessungen (mm)			Nennwärmeleistung (kW)	Wärmetauscherleistung (kW)	Brennstoffverbrauch (kg/h)	Rauchrohrdurchmesser (mm)	Förderdruck (Pa)
	Höhe	Breite	Tiefe					
SOLID R	1826	722	456	5,7	---	1,63	150	11
Brandsicherheit	Erfüllt							
Abstand zu brennbaren Materialien	Rückwand (d _R)			100			mm	
	Strahlungsbereich (d _P)			800			mm	
	Strahlungsbereich zum Boden (d _F)			---			mm	
	Seitenwände (d _S)			100			mm	
	Seite mit Glas (d _{S1})			800			mm	
	Seite - Nische (d _{S2})			---			mm	
	Seite - Ausrichtung 45° (d _{S3})			---			mm	
Decke (d _C)			800			mm		
Brandverhalten	A1 nach EN 13510-1							
Brandgefahr durch Herausfallen von Brennstoffen	Erfüllt							
Abgasemission (CO in den Abgasen bei O ₂ = 13 %)					0,0752			%
					940			mg/Nm ³
Freisetzung von gefährlichen Stoffen	NPD							
Oberflächentemperatur	Erfüllt							
Elektrische Sicherheit	Nicht relevant							
Reinigbarkeit	Erfüllt							
Maximaler Betriebsdruck								bar
Abgastemperatur					206			°C
Abgastemperatur hinter dem Stutzen					213			°C
Mechanische Festigkeit (zum Tragen eines Schornsteins)	Nicht relevant							
Wärmeleistung Energieeffizienz	Erfüllt							
Nennwärmeleistung					5,7			
Nenn-Raumwärmeleistung					5,7			kW
Nenn-Wasserwärmeleistung					Nicht relevant			kW
Wirkungsgrad					η 85,7			%

*) „NPD“ (No Performance Determined), wenn keine Leistung aufgeführt ist

8. Die Leistungen des oben genannten Produkts stimmen mit den erklärten Leistungen überein. Diese Leistungserklärung wird unter der alleinigen Verantwortung des oben genannten Herstellers gemäß der Verordnung (EU) Nr. 305/2011 abgegeben.

Die Merkmale des / der unter den Nummern 1 und 2 genannten Produkts / Produkte stimmen mit den unter Nummer 7 genannten Merkmalen überein.

 Ing. Vladimír Krajiček
 Product und -Innovationleiter

 Verarbeitet durch und im Auftrag des Herstellers:
 Mgr. Ondřej Šuba
 Techniker

1.	Code d'identification du produit type Type, série, numéro de série ou tout autre élément permettant l'identification des produits de construction	SOLID R 1a
2.	Utilisation(s) prévue(s) du produit, conformément à la spécification technique harmonisée applicable	Chauffage des locaux pour bâtiments résidentiels sans chauffage de l'eau.
3.	Nom, entreprise ou marque commerciale déposée, et coordonnées du fabricant	ROMOTOP spol. s r.o. Komenského 325, 742 01 Suchdol nad Odrou, Czech Republic
4.	Représentant autorisé	ROMOTOP spol. s r.o. Komenského 325, 742 01 Suchdol nad Odrou, Czech Republic
5.	Système(s) d'évaluation et de certification de la fiabilité des caractéristiques du produit de construction	3
	Report d'évaluation des caractéristiques du produit de construction	1015-CPR-30-13202-1 / 2016-07-22
	Document N°	30-13202-T-2 / 2016-07-15
6.	Organisme certificateur	NB1015, Strojírenský zkušební ústav, s.p., Hudcova 424/56b, 62100 Brno
	Norme(s) Européennes	EN 13240:2001/A2:2004/AC:2007
	Flamme Verte	✓ Ecodesign
	BlmSchV2	✓ DIN+
	DIBt	✓ 15a B-VG 2015
		EN 16510

7. Les caractéristiques ici spécifiées dans la déclaration

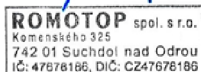
Produit	Dimensions principales (mm)			Puissance nominale (kW)	Puissance nominale de l'échangeur (kW)	Consommation de combustible (kg/h)	Diamètre du conduit de fumée (mm)	Tirage de conduit de fumée (Pa)
	Hauteur	Largeur	Profondeur					
SOLID R	1826	722	456	5,7	---	1,63	150	11

Sécurité incendie	Conforme		
Distance aux matériaux combustibles	Arrière (d _R)	100	mm
	Avant (d _P)	800	mm
	Avant (par rapport au sol) (d _F)	---	mm
	Latéral (d _S)	100	mm
	Latéral avec vitre (d _{S1})	800	mm
	Latéral – niche (d _{S2})	---	mm
	Latéral – emplacement 45° (d _{S3})	---	mm
Plafond (d _C)	800	mm	
Le comportement du feu	AI selon la norme 13510-1		
Risque de retombées de matières brûlantes	Conforme		
Résidu de combustion émis (CO dans les résidus de combustion pour O ₂ = 13 %)	0,0752 940	% mg/Nm ³	
Fuite de substances dangereuses	NPD		
Température de surface	Conforme		
Sécurité électrique	Non pertinent		
Ramonage	Conforme		
Surpression maximale de fonctionnement	Non pertinent	bar	
Température moyenne des résidus de combustion	206	°C	
Température moyenne des résidus de combustion derrière la sortie	213	°C	
Résistance mécanique à la charge de gaz de combustion	Non pertinent		
Indice de performance	0,4		
Production de chaleur Efficacité énergétique	Conforme		
Puissance nominale	5,7	kW	
Puissance de chauffage intérieure	5,7	kW	
Puissance de chauffage dans l'eau	Non pertinent	kW	
Efficacité	η 85,7	%	

*) „NPD“ (No Performance Determined), wenn keine Leistung aufgeführt ist

8. Les caractéristiques du produit ci-dessus sont conformes à l'ensemble des caractéristiques déclarées. Cette déclaration de performance est faite sous la seule responsabilité du fabricant désigné ci-dessus, conformément au règlement (UE) n° 305/2011.

Les caractéristiques du ou des produits visés aux points 1 et 2 sont cohérentes avec celles visées au point 7.

 Ing. Vladimír Krajiček
 Directeur produits et innovation

 Traité par et pour le fabricant:
 Mgr. Ondřej Šuba
 Technicien

1.	Codice identificativo univoco del tipo di prodotto Tipo, serie o numero di serie o qualsiasi elemento che permetta di identificare il prodotto	SOLID R 1a
2.	Usò previsto o usi previsti dell'elemento in conformità alle specifiche tecniche armonizzate	Riscaldatore della stanza per edifici residenziali senza la produzione di acqua calda.
3.	Nome, società o marchio registrato e indirizzo del produttore	ROMOTOP spol. s r.o. Komenského 325, 742 01 Suchdol nad Odrou, Czech Republic
4.	Rappresentante autorizzato	ROMOTOP spol. s r.o. Komenského 325, 742 01 Suchdol nad Odrou, Czech Republic
5.	Sistema(i) di valutazione e verifica della stabilità delle proprietà del prodotto	3
	Protocollo per la Valutazione delle proprietà dei prodotti da costruzione	1015-CPR-30-13202-1 / 2016-07-22
	Rapporto di prova nr.	30-13202-T-2 / 2016-07-15
6.	Laboratorio di prova designato / nr.	NB1015, Strojírenský zkušební ústav, s.p., Hudcova 424/56b, 62100 Brno
	Specificazioni tecniche armonizzate	EN 13240:2001/A2:2004/AC:2007
	✓ Ecodesign ✓ BImSchV2 ✓ DIN+ DIBt ✓ 15a B-VG 2015	EN 16510

7. Caratteristiche dichiarate riportate nella dichiarazione

Del tip di prodotto	Dimensioni principali (mm)			Protenza nominale (kW)	Protenza nominale dello scambiatore di acqua calda (kW)	Consumo di combustibile (kg/h)	Diametro del camino (mm)	Tiro di esercizio (Pa)
	Altezza	Larghezza	Profondità					
SOLID R	1826	722	456	5,7	---	1,63	150	11

Sicurezza antincendio

Conforme

Distanza da materiali infiammabili

Posteriore (d _R)	100	mm
Anteriore (d _F)	800	mm
Anteriore (rispetto al pavimento)(d _F)	---	mm
Laterali (d _S)	100	mm
Vetrata laterale (d _{S1})	800	mm
Laterali – nicchia (d _{S2})	---	mm
Laterali – posizione 45° (d _{S3})	---	mm
Dal soffitto (d _C)	800	mm

Comportamento al fuoco

A1 a EN 13510-1

Rischio di caduta di combustibile ardente

Conforme

 Emissioni (CO nei gas comburenti all' O₂ = 13 %)

 0,0752
940
%
mg/Nm³

Perdita di sostanze pericolose

NPD

Temperatura di superficie

Conforme

Sicurezza elettrica

Non pertinente

Pulibilità

Conforme

Sovrappressione massima di funzionamento

Non pertinente

bar

Temperatura dei gas combusti alla potenza calorica nominale

206

°C

Temp. media dei gas di scarico al collo alla potenza termica nominale

213

°C

Resistenza meccanica al carico dei gas di scarico

Non pertinente

Prestazioni termiche | Efficienza energetica
Conforme

Protenza nominale

5,7

kW

Potenza termica all'ambiente

5,7

kW

Potenza termica all'acqua

Non pertinente

kW

Efficienza


η 85,7

%

*) „NPD” (No Performance Determined), se non viene riportata nessuna caratteristica

8. Le caratteristiche del suddetto prodotto sono conformi all'insieme delle caratteristiche dichiarate. Questa dichiarazione di prestazione è fatta sotto la sola responsabilità del fabbricante sopra indicato in conformità con il regolamento (UE) n. 305/2011.

Le caratteristiche del prodotto o dei prodotti di cui ai punti 1 e 2 sono conformi a quelle di cui al punto 7.

 Ing. Vladimír Krajčiček
Responsabile sviluppo
e innovazione prodotti

 Elaborato da e per conto del produttore:
Mgr. Ondřej Šuba
Ingegnere


1.	Jedinečný identifikační kód výrobku Typ, série nebo sériové číslo nebo jakýkoli jiný prvek umožňující identifikaci stavebních výrobků	SOLID R ACCUM 1a
2.	Zamýšlené použití nebo zamýšlená použití stavebního výrobku v souladu s příslušnou harmonizovanou technickou specifikací	Výrobek pro vytápění prostorů v obytných budovách bez ohřevu vody.
3.	Jméno, firma nebo registrovaná obchodní známka a kontaktní adresa výrobce	ROMOTOP spol. s r.o. Komenského 325, 742 01 Suchdol nad Odrou, Czech Republic
4.	Zplnomocněný zástupce	ROMOTOP spol. s r.o. Komenského 325, 742 01 Suchdol nad Odrou, Czech Republic
5.	Systém / systémy pro posuzování a ověřování stálosti vlastností stavebních výrobků	3
	Protokol o posouzení vlastností stavebního výrobku Číslo zkušební protokolu Zkušebna	1015-CPR-30-13202-3 / 2016-07-22 30-13202-T-3 / 2016-07-15 NB1015, Strojírenský zkušební ústav, s.p., Hudcova 424/56b, 62100 Brno
6.	Harmonizovaná technická specifikace	EN 13240:2001/A2:2004/AC:2007 ✓ Ecodesign ✓ BlmSchV2 ✓ DIN+ DIBt ✓ 15a B-VG 2015 EN 16510

7. Deklarované vlastnosti výrobku

Kód výrobku	Rozměry (mm)			Jmenovitý výkon (kW)	Jmenovitý výkon teplovodního výměníku (kW)	Spotřeba paliva (kg/h)	Průměr kouřovodu (mm)	Provozní tah (Pa)
	Výška	Šířka	Hloubka					
SOLID R ACCUM	1826	722	456	5,7	---	1,64	150	12
Požární bezpečnost	Splněno							
	Zadní (d _R)						100	mm
	Čelní (d _P)						800	mm
	Čelní k podlaze (d _F)						---	mm
Vzdálenost od hořlavých materiálů	Boční (d _S)						100	mm
	Boční se sklem (d _{S1})						800	mm
	Boční – výklenek (d _{S2})						---	mm
	Boční – umístění 45° (d _{S3})						---	mm
	Od stropu (d _C)						800	mm
Reakce na oheň	A1 podle EN 13501-1							
Riziko vypadnutí hořícího paliva	Splněno							
Emise spalin (CO ve spalinách při O ₂ = 13 %)	0,0705						882	% mg/Nm ³
Únik nebezpečných látek	NPD							
Teplota povrchu	Splněno							
Elektrická bezpečnost	Není relevantní							
Čistitelnost	Splněno							
Maximální provozní přetlak	Není relevantní							bar
Teplota spalin při jmenovitém tepelném výkonu	123						°C	
Průměrná teplota spalin za hrdlem při jmenovitém tepelném výkonu	133						°C	
Mechanická odolnost vůči zatížení kouřovodem	Není relevantní							
Tepelný výkon Energetická účinnost	Splněno							
Jmenovitý tepelný výkon	5,7						kW	
Tepelný tok do prostoru	5,7						kW	
Tepelný tok na straně vody	Není relevantní							
Účinnost	η 92,2						%	

*), „NPD“ (No Performance Determined), pokud není uvedena žádná vlastnost

8. Vlastnosti výše uvedeného výrobku jsou ve shodě se souborem deklarovaných vlastností. Toto prohlášení o vlastnostech se v souladu s nařízením (EU) č. 305/2011 vydává na výhradní odpovědnost výrobce uvedeného výše.
Vlastnosti výrobku(ů) uvedeného v bodě 1 a 2 jsou ve shodě s vlastnostmi uvedenými v bodě 7.

 Ing. Vladimír Krajiček
 Produktový a inovační manažer

 Zpracováno za výrobce a jeho jménem:
 Mgr. Ondřej Šuba
 Technik

1.	Jedinečný identifikačný kód typu výrobku Typ, séria, sériové číslo alebo akýkoľvek iný prvok umožňujúci identifikáciu stavebných výrobkov	SOLID R ACCUM 1a
2.	Zamýšľané použitie alebo zamýšľané použitia stavebného výrobku v súlade s príslušnou harmonizovanou technickou špecifikáciou	Výrobok pre vykurovanie priestorov v obytných budovách bez ohrevu vody.
3.	Meno, firma alebo registrovaná obchodná známka a kontaktná adresa výrobcu	ROMOTOP spol. s r.o. Komenského 325, 742 01 Suchdol nad Odrou, Czech Republic
4.	Splnomocnený zástupca	ROMOTOP spol. s r.o. Komenského 325, 742 01 Suchdol nad Odrou, Czech Republic
5.	Systém / systémy posudzovania a overovania stálosti vlastností stavebných výrobkov	3
	Protokol o posúdení vlastností stavebného výrobku	1015-CPR-30-13202-3 / 2016-07-22
	Číslo skúšobného protokolu	30-13202-T-3 / 2016-07-15
6.	Skúšobňa	NB1015, Strojírenský zkušební ústav, s.p., Hudcova 424/56b, 62100 Brno
	Harmonizovaná technická špecifikácia	EN 13240:2001/A2:2004/AC:2007
	✓ Ecodesign ✓ BlmSchV2 ✓ DIN+ DIBt ✓ 15a B-VG 2015 EN 16510	

7. Deklarované vlastnosti výrobku

Kód výrobku	Rozmery (mm)			Menovitý výkon (kW)	Menovitý výkon teplovodného výmenníka (kW)	Spotreba paliva (kg/h)	Priemer dymovodu (mm)	Prevádzkový ťah (Pa)
	Výška	Šírka	Hĺbka					
SOLID R ACCUM	1826	722	456	5,7	---	1,64	150	12


Požiarna bezpečnosť	Splnené	
	Zadná (d _R)	100 mm
	Čelná (d _F)	800 mm
	Čelná k podlahe (d _F)	---
Vzdialenosť od horľavých materiálov	Bočná (d _S)	100 mm
	Bočná presklená stena (d _{S1})	800 mm
	Bočná – výklenok (d _{S2})	---
	Bočná – umiestnenia 45° (d _{S3})	---
	Od stropu (d _C)	800 mm
Reakcia na oheň	A1 podľa EN 13510-1	
Riziko vypadnutia horiaceho paliva	Splnené	
Emisia spalín (CO v spalínach pri O ₂ = 13 %)	0,0705 882	% mg/Nm ³
Únik nebezpečných látok	NPD	
Teplota povrchu	Splnené	
Elektrická bezpečnosť	Nie je relevantné	
Čistiteľnosť	Splnené	
Maximálny prevádzkový pretlak	Nie je relevantné	bar
Teplota spalín pri menovitom tepelnom výkone	123	°C
Priemerná teplota spalín za hrdlom pri menovitom tepelnom výkone	133	°C
Mechanická odolnosť voči zaťaženiu dymovodom	Nie je relevantné	
Tepelný výkon Energetická účinnosť	Splňeno	
Menovitý výkon	5,7	kW
Tepelný tok do priestoru	5,7	kW
Tepelný tok na straně vody	Nie je relevantné	kW
Účinnosť	η 92,2	%

*), „NPD“ (No Performance Determined), pokiaľ nie je uvedená žiadna vlastnosť

8. Vlastnosti uvedeného výrobku sú v súlade so súborom deklarovaných vlastností. Toto vyhlásenie o parametroch sa vydáva na výhradnú zodpovednosť vyššie uvedeného výrobcu v súlade s nariadením (EÚ) č. 305/2011.

Vlastnosti výrobku(-ov) uvedené v bodoch 1 a 2 sú v súlade s vlastnosťami uvedenými v bode 7.

Ing. Vladimír Krajíček
Produktový a inovačný manažer



Spracované za výrobcu a jeho mene:
Mgr. Ondřej Šuba
Technik

1. Niepowtarzalny kod identyfikacyjny wyrobu SOLID R ACCUM
 Typ, partia lub numer serii ewentualnie jakikolwiek inny element umożliwiający identyfikację wyrobów budowlanych 1a
2. Planowane zastosowanie lub planowane wykorzystania wyrobu budowlanego Urządzenie do ogrzewania pomieszczeń
 zgodnie z właściwą zharmonizowaną specyfikacją techniczną w budynkach mieszkalnych bez ogrzewania wody.
3. Nazwa, firma lub zarejestrowana marka oraz **ROMOTOP spol. s r.o.**
 adres kontaktowy producenta Komenského 325, 742 01 Suchdol nad Odrou, Czech Republic
4. Upoważniony przedstawiciel **ROMOTOP spol. s r.o.**
Komenského 325, 742 01 Suchdol nad Odrou, Czech Republic
5. System / systemy oceny i weryfikacji stałości właściwości użytkowych wyrobów budowlanych 3
 Protokół z oceny właściwości produktu budowlanego 1015-CPR-30-13202-3 / 2016-07-22
 Sprawozdanie z badań Nr. 30-13202-T-3 / 2016-07-15
 Laboratorium doświadczalne / Nr. NB1015, Strojirenský zkušební ústav, s.p., Hudcova 424/56b, 62100 Brno
6. Powiązana specyfikacja techniczna EN 13240:2001/A2:2004/AC:2007
✓ Ecodesign ✓ BlmSchV2 ✓ DIN+ DIBt ✓ 15a B-VG 2015 EN 16510

7. Caratteristiche dichiarate riportate nella dichiarazione

Identyfikację wyrobów	Wymiary podstawowe (mm)			Moc cieplna znamionowa (kW)	Moc znamionowa wymiennika ciepła (kW)	Zużycie paliwa (kg/h)	Średnica przewodu dymowego (mm)	Ciąg komin (Pa)
	Wysokość	Szerokość	Głębokość					
SOLID R ACCUM	1826	722	456	5,7	---	1,64	150	12

Bezpieczeństwo pożarowe

Spełnione

Odległość od materiałów palnych

Tylna (d_R)	100	mm
Czołowa (d_P)	800	mm
Czołowa do podłogi (d_F)	---	mm
Boczne (d_S)	100	mm
Od strony szkła ścianki (d_{S1})	800	mm
Boczne – nisza (d_{S2})	---	mm
Boczne – lokalizacja 45° (d_{S3})	---	mm
Z sufitu (d_C)	800	mm

Reakcja na ogień

A1 zgodnie z EN 13510-1

Zagrożenie związane z wypadnięciem palącego się opału

Spełnione

 Emisja spalin (CO w gazach spalinowych przy $O_2 = 13\%$)

 0,0705
882 %
mg/Nm³

Wyciek substancji niebezpiecznych

NPD

Temperatura powierzchni

Spełnione

Bezpieczeństwo elektryczne

Nieistotne

Utrzymanie w czystości

Spełnione

Maksymalne nadciśnienie robocze

Nieistotne

bar

Temperatura spalin przy znamionowej mocy cieplnej

123

°C

Średnia temperatura spalin przy szyjce przy nominalnej mocy cieplnej

133

°C

Wytrzymałość mechaniczna na ładowanie gazów spalinowych

Nieistotne

Moc cieplna | Sprawność energetyczna
Spełnione

Moc cieplna znamionowa

5,7

kW

Przepływ ciepła v powietrze

5,7

kW

Przepływ ciepła po stronie wody

Nieistotne

kW

Sprawność

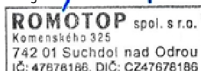
 η 92,2

%

*) „NPD” (No Performance Determined), jeśli nie została podana żadna informacja

8. Właściwości powyższego produktu są zgodne z zestawem deklarowanych właściwości. Niniejsza deklaracja właściwości użytkowych jest sporządzona na wyłączną odpowiedzialność producenta wymienionego powyżej zgodnie z rozporządzeniem (UE) nr 305/2011.

Właściwości produktu(-ów), o których mowa w pkt 1 i 2, są zgodne z właściwościami produktu(-ów), o których mowa w pkt 7.

 Ing. Vladimír Krajčiček
 Manager ds. produkcji i innowacji

 Przetwarzane przez iw imieniu producenta:
 Mgr. Ondřej Šuba
 Technik

1. A terméktípus egyedi azonosító kódja SOLID R ACCUM
 Típus, tétel vagy sorozatszám, vagy az építési termékek azonosítását lehetővé tevő bármely más elem 1a
-
2. Az építési termék rendeltetésszerű felhasználása vagy felhasználásai, Készülék fűtéshez lakóépületekben
 a vonatkozó harmonizált műszaki specifikációval összhangban vízmelegítés nélkül.
-
3. Név, cég, vagy bejegyzett kereskedelmi védjegy, **ROMOTOP spol. s r.o.**
 valamint a gyártó kapcsolattartási címe Komenského 325, 742 01 Suchdol nad Odrou, Czech Republic
-
4. Meghatalmazott képviselő **ROMOTOP spol. s r.o.**
Komenského 325, 742 01 Suchdol nad Odrou, Czech Republic
-
5. Az építési termékek teljesítménye állandóságának értékelésére és ellenőrzésére szolgáló rendszer(ek) 3
 Jegyzőkönyv az építési termékek tulajdonságainak értékeléséhez 1015-CPR-30-13202-3 / 2016-07-22
 Száma vizsgálati jelentés 30-13202-T-3 / 2016-07-15
 Jelölt vizsgálati laboratórium NB1015, Strojírenský zkušební ústav, s.p., Hudcova 424/56b, 62100 Brno
-
6. Harmonizált műszaki előírások EN 13240:2001/A2:2004/AC:2007
✓ Ecodesign ✓ BlmSchV2 ✓ DIN+ DIBt ✓ 15a B-VG 2015 EN 16510

7. A bejelentett tulajdonságok termékre

Típus	Fő méretek (mm)			Névleges teljesítmény (kW)	A melegvíz hőcserélő névleges teljesítménye (kW)	Tüzelőanyag fogyasztás (kg/h)	Füstcső átmérő (mm)	Huzatigény (Pa)
	Magasság	Szélesség	Mélység					
SOLID R ACCUM	1826	722	456	5,7	---	1,64	150	12

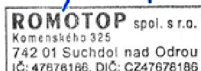
Tűzbiztonság	Eleget tesz		
	Hátsó fal (d_R)	100	mm
	Első (d_P)	800	mm
	Első a padlóra (d_F)	---	mm
Távolság gyúlékony anyagoktól	Oldalfal (d_S)	100	mm
	Oldalfal üveggel (d_{S1})	800	mm
	Oldalfal – bemélyedése (d_{S2})	---	mm
	Oldalfal – elhelyezése 45° (d_{S3})	---	mm
	Mennyezettől (d_C)	800	mm
Tűzre reagálás	A1 az EN 13510-1 szabvány szerint		
Az üzemanyag kiegészésének veszélye	Eleget tesz		
Égéstermék-kibocsátás (CO a füstgázban $O_2 = 13\%$)	0,0705		%
	882		mg/Nm ³
Veszélyes anyagok szivárgása	NPD		
Felszíni hőmérséklet	Eleget tesz		
Elektromos biztonság	Nem releváns		
Tisztíthatóság	Eleget tesz		
Maximális üzemi túlnyomás	Nem releváns		
Égéstermék-hőmérséklet névleges hőteljesítmény mellett	123		°C
A füstgáz hőmérséklete a füstcsonk mögött a névleges hőteljesítménynél	133		°C
Mechanikai ellenálló képesség (a huzattorok terhelhetősége)	Nem releváns		
Hőteljesítmény Energetikai hatások	Eleget tesz		
Névleges teljesítmény	5,7		kW
Helyiség fűtési teljesítmény	5,7		kW
Vízmelegítési teljesítmény	Nem releváns		
Hatásfok	η 92,2		%

*) „NPD” (No Performance Determined), ha nincs feltüntetve tulajdonság

8. A fent említett termék jellemzői megfelelnek a bejelentett jellemzőknek. Ez a teljesítménynyilatkozat a 305/2011/EU rendeletnek megfelelően a fent említett gyártó kizárólagos felelőssége mellett készült.

Az 1. és 2. pontban említett termék(ek) jellemzői megfelelnek a 7. pontban említett jellemzőknek.

Ing. Vladimír Krajčec
 Termék- és innovációs menedzser



A gyártó javára és nevében dolgozták fel:
 Mgr. Ondřej Šuba
 Technikus

1. Edinstvena identifikacijska koda vrste izdelka Tip, serija, serijska številka ali kateri koli drug element, ki omogoča identifikacijo proizvoda	SOLID R ACCUM 1a
2. Namenska uporaba vgradnega proizvoda v skladu z ustrezno usklajeno tehnično specifikacijo	Sobno grelna telo za stanovanjske zgradbe brez ogrevanja vode.
3. Ime in kontaktni naslov proizvajalca	ROMOTOP spol. s r.o. Komenského 325, 742 01 Suchdol nad Odrou, Czech Republic
4. Pooblaščen zastopnik	ROMOTOP spol. s r.o. Komenského 325, 742 01 Suchdol nad Odrou, Czech Republic
5. Sistem / sistemi ocenjevanja in preverjanja stabilnosti proizvoda	3
Poročilo: Ocena učinkovitosti proizvoda	1015-CPR-30-13202-3 / 2016-07-22
Testno poročilo št.	30-13202-T-3 / 2016-07-15
6. Imenovani testni laboratorij	NB1015, Strojírenský zkušební ústav, s.p., Hudcova 424/56b, 62100 Brno
Harmonizirana tehnična specifikacija	EN 13240:2001/A2:2004/AC:2007 ✓ Ecodesign ✓ BlmSchV2 ✓ DIN+ DIBt ✓ 15a B-VG 2015 EN 16510

7. Deklaracija lastnosti

Tip produkta	Glavne dimenzije (mm)			Nominal moč (kW)	Izhod toplovodnega izmenjevalnika (kW)	Poraba goriva (kg/h)	Premer dimne cevi (mm)	Vlek dimnika (Pa)
	Višina	Dolžina	Globina					
SOLID R ACCUM	1826	722	456	5,7	---	1,64	150	12


Požarna varnost	Izpolnjeno		
Odmik od gorljivih materialov	Zadaj (d_R)	100	mm
	Spredaj (d_P)	800	mm
	Spredaj (glede na tla) (d_F)	---	mm
	Stran (d_S)	100	mm
	Stran s steklom (d_{S1})	800	mm
	Stran – niša (d_{S2})	---	mm
	Stran – lokacija 45° (d_{S3})	---	mm
S stropa (d_C)	800	mm	
Reakcija na ogenj	A1 v skladu z EN 13510-1		
Nevarnost požara zaradi izpada goriva	Izpolnjeno		
Emisije izgorovalnih plinov (CO v dimne pline pri $O_2 = 13\%$)	0,0705 882	% mg/Nm ³	
Izpust nevarnih snovi	NPD		
Temperatura površine	Izpolnjeno		
Električna varnost	Ni relevantno		
Čiščenje	Izpolnjeno		
Delovni tlak	Ni relevantno	bar	
Temperatura dimnih plinov	123	°C	
Temperatura dimnih plinov po grlu	133	°C	
Mehanska odpornost (za instalacijo odvoda izpušnih plinov)	Ni relevantno		
Toplotna moč Energetska izkoristek	Izpolnjeno		
Nominal moč	5,7	kW	
Toplotna moč ogrevanja prostora	5,7	kW	
Toplotna moč ogrevanja vode	Ni relevantno	kW	
Učinkovitost	η 92,2	%	

*), „NPD“ (No Performance Determined), če nobena kvaliteta ni zapisana

8. Lastnosti zgoraj omenjenega izdelka so v skladu z deklariranimi lastnostmi. Za to izjavo o zmogljivosti je odgovoren izključno zgoraj omenjeni proizvajalec v skladu z Uredbo (EU) št. 305/2011.

Značilnosti izdelka(-ov) iz točk 1 in 2 so v skladu z lastnostmi iz točke 7.

Ing. Vladimír Krajiček
Produktni in inovativni vodja



Obdelano s strani proizvajalca in v njegovem imenu
Mgr. Ondřej Šuba
Tehnik

1. Unique identifying code of the product type Type, series, serial number or any other element enabling the identification of construction products	SOLID R ACCUM 1a
2. Intended use of the construction product in accordance with the appropriate harmonised technical specification	Room heater for in residential buildings without hot water preparation.
3. Name, company or registered trademark and contact address of the producer	ROMOTOP spol. s r.o. Komenského 325, 742 01 Suchdol nad Odrou, Czech Republic
4. Authorised representative	ROMOTOP spol. s r.o. Komenského 325, 742 01 Suchdol nad Odrou, Czech Republic
5. System(s) of assessment and control of stability of properties of construction products	3
Report: Assessment of the Performance of Construction Product	1015-CPR-30-13202-3 / 2016-07-22
Test report no.	30-13202-T-3 / 2016-07-15
6. Nominated test laboratory	NB1015, Strojírenský zkušební ústav, s.p., Hudcova 424/56b, 62100 Brno
Harmonised technical specification	EN 13240:2001/A2:2004/AC:2007
	✓ Ecodesign ✓ BlmSchV2 ✓ DIN+ DIBt ✓ 15a B-VG 2015 EN 16510

7. Declared qualities stated


Product type	Principal dimensions (mm)			Nominal output (kW)	Hot-water exchanger output (kW)	Fuel consumption (kg/h)	Flue pipe deameter (mm)	Flue draught (Pa)
	Height	Width	Depth					
SOLID R ACCUM	1826	722	456	5,7	---	1,64	150	12
Fire safety	Fulfilled							
Distance from flammable materials	Back (d _R)			100			mm	
	Front (d _F)			800			mm	
	Front to the floor (d _F)			---			mm	
	Side (d _S)			100			mm	
	Side with glass (d _{S1})			800			mm	
	Side – niche (d _{S2})			---			mm	
Fire behaviour	Side – location 45° (d _{S3})			---			mm	
	From the ceiling (d _C)			800			mm	
Fire behaviour	A1 according to EN 13510-1							
Risk of falling out burning fuel	Fulfilled							
Emissions of gases of sobustion (CO in the flue gases at O ₂ = 13 %)					0,0705			%
					882			mg/Nm ³
Release of dangerous substances	NPD							
Surface temperature	Fulfilled							
Electric safety	Not relevant							
Cleanability	Fulfilled							
Maximum operating overpressure	Not relevant							bar
Mean flue gas temperature	123							°C
Mean flue gas temperature after throat	133							°C
Mechanical ruggedness to flue gas loading	Not relevant							
Heat output Energy efficiency	Fulfilled							
Nominal output (kW)	5,7							kW
Room thermal heating output	5,7							kW
Water thermal heating output	Not relevant							
Efficiency	η 92,2							%

**) „NPD“ (No Performance Determined), if no quality is stated*

8. The characteristics of the above-mentioned product are in conformity with the declared characteristics. This declaration of performance is made under the sole responsibility of the above-mentioned manufacturer in accordance with Regulation (EU) No 305/2011.

The characteristics of the product(s) referred to in points 1 and 2 comply with the characteristics referred to in point 7.

Ing. Vladimír Krajčiček
Product and innovative manager



Processed by and on behalf of the manufacturer:
Mgr. Ondřej Šuba
Technician

1.	Eindeutiger Erkennungskode des Produkttyps Typ, Serie oder Seriennummer oder beliebiges anderes Element, das die Identifikation der Bauprodukte ermöglicht	SOLID R ACCUM 1a
2.	Verwendungszweck des Produktes im Einklang mit entsprechender harmonisierter technischer Spezifikation	Raumheizer für Wohngebäude ohne Warmwasserbereitung.
3.	Hersteller	ROMOTOP spol. s r.o. Komenského 325, 742 01 Suchdol nad Odrou, Czech Republic
4.	Bevollmächtigter Vertreter	ROMOTOP spol. s r.o. Komenského 325, 742 01 Suchdol nad Odrou, Czech Republic
5.	System(e) zur Bewertung und Überprüfung der Leistungserklärung von Bauprodukten	3
	Protokoll über die Bewertung der Leistung eines Bauproduktes	1015-CPR-30-13202-3 / 2016-07-22
	Prüfbericht Nr.	30-13202-T-3 / 2016-07-15
6.	Benanntes Prüflabor / Nr.	NB1015, Strojírenský zkušební ústav, s.p., Hudcova 424/56b, 62100 Brno
	Harmonisierte technische Spezifikation	EN 13240:2001/A2:2004/AC:2007
	<input checked="" type="checkbox"/> Ecodesign <input checked="" type="checkbox"/> BlmSchV2 <input checked="" type="checkbox"/> DIN+ DIBt <input checked="" type="checkbox"/> 15a B-VG 2015 EN 16510	


7. Deklarierte Eigenschaften in der Erklärung angeführt

Produkt	Hauptabmessungen (mm)			Nennwärmeleistung (kW)	Wärmetauscherleistung (kW)	Brennstoffverbrauch (kg/h)	Rauchrohrdurchmesser (mm)	Förderdruck (Pa)	
	Höhe	Breite	Tiefe						
SOLID R ACCUM	1826	722	456	5,7	---	1,64	150	12	
Brandsicherheit	Erfüllt								
Abstand zu brennbaren Materialien	Rückwand (d _R)							100	mm
	Strahlungsbereich (d _P)							800	mm
	Strahlungsbereich zum Boden (d _F)							---	mm
	Seitenwände (d _S)							100	mm
	Seite mit Glas (d _{S1})							800	mm
	Seite - Nische (d _{S2})							---	mm
	Seite - Ausrichtung 45° (d _{S3})							---	mm
	Decke (d _C)							800	mm
Brandverhalten	A1 nach EN 13510-1								
Brandgefahr durch Herausfallen von Brennstoffen	Erfüllt								
Abgasemission (CO in den Abgasen bei O ₂ = 13 %)	0,0705 882							% mg/Nm ³	
Freisetzung von gefährlichen Stoffen	NPD								
Oberflächentemperatur	Erfüllt								
Elektrische Sicherheit	Nicht relevant								
Reinigbarkeit	Erfüllt								
Maximaler Betriebsdruck	Nicht relevant bar								
Abgastemperatur	123 °C								
Abgastemperatur hinter dem Stutzen	133 °C								
Mechanische Festigkeit (zum Tragen eines Schornsteins)	Nicht relevant								
Wärmeleistung Energieeffizienz	Erfüllt								
Nennwärmeleistung	5,7								
Nenn-Raumwärmeleistung	5,7							kW	
Nenn-Wasserwärmeleistung	Nicht relevant kW								
Wirkungsgrad	η 92,2 %								

*) „NPD“ (No Performance Determined), wenn keine Leistung aufgeführt ist

8. Die Leistungen des oben genannten Produkts stimmen mit den erklärten Leistungen überein. Diese Leistungserklärung wird unter der alleinigen Verantwortung des oben genannten Herstellers gemäß der Verordnung (EU) Nr. 305/2011 abgegeben.

Die Merkmale des / der unter den Nummern 1 und 2 genannten Produkts / Produkte stimmen mit den unter Nummer 7 genannten Merkmalen überein.

 Ing. Vladimír Krajiček
 Product und -Innovationleiter

 Verarbeitet durch und im Auftrag des Herstellers:
 Mgr. Ondřej Šuba
 Techniker

1.	Code d'identification du produit type Type, série, numéro de série ou tout autre élément permettant l'identification des produits de construction	SOLID R ACCUM 1a
2.	Utilisation(s) prévue(s) du produit, conformément à la spécification technique harmonisée applicable	Chauffage des locaux pour bâtiments résidentiels sans chauffage de l'eau.
3.	Nom, entreprise ou marque commerciale déposée, et coordonnées du fabricant	ROMOTOP spol. s r.o. Komenského 325, 742 01 Suchdol nad Odrou, Czech Republic
4.	Représentant autorisé	ROMOTOP spol. s r.o. Komenského 325, 742 01 Suchdol nad Odrou, Czech Republic
5.	Système(s) d'évaluation et de certification de la fiabilité des caractéristiques du produit de construction	3
	Report d'évaluation des caractéristiques du produit de construction	1015-CPR-30-13202-3 / 2016-07-22
	Document N°	30-13202-T-3 / 2016-07-15
6.	Organisme certificateur	NB1015, Strojírenský zkušební ústav, s.p., Hudcova 424/56b, 62100 Brno
	Norme(s) Européennes	EN 13240:2001/A2:2004/AC:2007
	Flamme Verte	✓ Ecodesign
	✓ BlmSchV2	✓ DIN+
	DIBt	✓ 15a B-VG 2015
		EN 16510

7. Les caractéristiques ici spécifiées dans la déclaration

Produit	Dimensions principales (mm)			Puissance nominale (kW)	Puissance nominale de l'échangeur (kW)	Consommation de combustible (kg/h)	Diamètre du conduit de fumée (mm)	Tirage de conduit de fumée (Pa)
	Hauteur	Largeur	Profondeur					
SOLID R ACCUM	1826	722	456	5,7	---	1,64	150	12

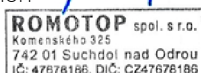
Sécurité incendie	Conforme		
Distance aux matériaux combustibles	Arrière (d _R)	100	mm
	Avant (d _P)	800	mm
	Avant (par rapport au sol) (d _F)	---	mm
	Latéral (d _S)	100	mm
	Latéral avec vitre (d _{S1})	800	mm
	Latéral – niche (d _{S2})	---	mm
	Latéral – emplacement 45° (d _{S3})	---	mm
Plafond (d _C)	800	mm	
Le comportement du feu	AI selon la norme 13510-1		
Risque de retombées de matières brûlantes	Conforme		
Résidu de combustion émis (CO dans les résidus de combustion pour O ₂ = 13 %)	0,0705 882	% mg/Nm ³	
Fuite de substances dangereuses	NPD		
Température de surface	Conforme		
Sécurité électrique	Non pertinent		
Ramonage	Conforme		
Surpression maximale de fonctionnement	Non pertinent	bar	
Température moyenne des résidus de combustion	123	°C	
Température moyenne des résidus de combustion derrière la sortie	133	°C	
Résistance mécanique à la charge de gaz de combustion	Non pertinent		
Indice de performance	0,3		
Production de chaleur Efficacité énergétique	Conforme		
Puissance nominale	5,7	kW	
Puissance de chauffage intérieure	5,7	kW	
Puissance de chauffage dans l'eau	Non pertinent	kW	
Efficacité	η 92,2	%	

*), „NPD“ (No Performance Determined), wenn keine Leistung aufgeführt ist

8. Les caractéristiques du produit ci-dessus sont conformes à l'ensemble des caractéristiques déclarées. Cette déclaration de performance est faite sous la seule responsabilité du fabricant désigné ci-dessus, conformément au règlement (UE) n° 305/2011.

Les caractéristiques du ou des produits visés aux points 1 et 2 sont cohérentes avec celles visées au point 7.

Ing. Vladimír Krajiček
Directeur produits et innovation



Traité par et pour le fabricant:
Mgr. Ondřej Šuba
Technicien

1.	Codice identificativo univoco del tipo di prodotto Tipo, serie o numero di serie o qualsiasi elemento che permetta di identificare il prodotto	SOLID R ACCUM 1a
2.	Usò previsto o usi previsti dell'elemento in conformità alle specifiche tecniche armonizzate	Riscaldatore della stanza per edifici residenziali senza la produzione di acqua calda.
3.	Nome, società o marchio registrato e indirizzo del produttore	ROMOTOP spol. s r.o. Komenského 325, 742 01 Suchdol nad Odrou, Czech Republic
4.	Rappresentante autorizzato	ROMOTOP spol. s r.o. Komenského 325, 742 01 Suchdol nad Odrou, Czech Republic
5.	Sistema(i) di valutazione e verifica della stabilità delle proprietà del prodotto	3
	Protocollo per la Valutazione delle proprietà dei prodotti da costruzione	1015-CPR-30-13202-3 / 2016-07-22
	Rapporto di prova nr.	30-13202-T-3 / 2016-07-15
6.	Laboratorio di prova designato / nr.	NB1015, Strojírenský zkušební ústav, s.p., Hudcova 424/56b, 62100 Brno
	Specificazioni tecniche armonizzate	EN 13240:2001/A2:2004/AC:2007 ✓ Ecodesign ✓ BImSchV2 ✓ DIN+ DIBt ✓ 15a B-VG 2015 EN 16510


7. Caratteristiche dichiarate riportate nella dichiarazione

Del tipo di prodotto	Dimensioni principali (mm)			Potenza nominale (kW)	Potenza nominale dello scambiatore di acqua calda (kW)	Consumo di combustibile (kg/h)	Diametro del camino (mm)	Tiro di esercizio (Pa)
	Altezza	Larghezza	Profondità					
SOLID R ACCUM	1826	722	456	5,7	---	1,64	150	12

Sicurezza antincendio	Conforme		
Distanza da materiali infiammabili	Posteriore (d _R)	100	mm
	Anteriore (d _F)	800	mm
	Anteriore (rispetto al pavimento) (d _F)	---	mm
	Laterali (d _S)	100	mm
	Vetrata laterale (d _{S1})	800	mm
	Laterali – nicchia (d _{S2})	---	mm
	Laterali – posizione 45° (d _{S3})	---	mm
Dal soffitto (d _C)	800	mm	
Comportamento al fuoco	A1 a EN 13510-1		
Rischio di caduta di combustibile ardente	Conforme		
Emissioni (CO nei gas comburenti all' O ₂ = 13 %)	0,0705 882	% mg/Nm ³	
Perdita di sostanze pericolose	NPD		
Temperatura di superficie	Conforme		
Sicurezza elettrica	Non pertinente		
Pulibilità	Conforme		
Sovrappressione massima di funzionamento	Non pertinente	bar	
Temperatura dei gas combusti alla potenza calorica nominale	123	°C	
Temp. media dei gas di scarico al collo alla potenza termica nominale	133	°C	
Resistenza meccanica al carico dei gas di scarico	Non pertinente		
Prestazioni termiche Efficienza energetica	Conforme		
Potenza nominale	5,7	kW	
Potenza termica all'ambiente	5,7	kW	
Potenza termica all'acqua	Non pertinente	kW	
Efficienza	η 92,2	%	

*) „NPD“ (No Performance Determined), se non viene riportata nessuna caratteristica

8. Le caratteristiche del suddetto prodotto sono conformi all'insieme delle caratteristiche dichiarate. Questa dichiarazione di prestazione è fatta sotto la sola responsabilità del fabbricante sopra indicato in conformità con il regolamento (UE) n. 305/2011.
Le caratteristiche del prodotto o dei prodotti di cui ai punti 1 e 2 sono conformi a quelle di cui al punto 7.

 Ing. Vladimír Krajiček
 Responsabile sviluppo
 e innovazione prodotti

 Elaborato da e per conto del produttore:
 Mgr. Ondřej Šuba
 Ingegnere


1.	Jedinečný identifikační kód výrobku Typ, série nebo sériové číslo nebo jakýkoli jiný prvek umožňující identifikaci stavebních výrobků	SOLID R ACCUM Z 1a
2.	Zamýšlené použití nebo zamýšlená použití stavebního výrobku v souladu s příslušnou harmonizovanou technickou specifikací	Výrobek pro vytápění prostorů v obytných budovách bez ohřevu vody.
3.	Jméno, firma nebo registrovaná obchodní známka a kontaktní adresa výrobce	ROMOTOP spol. s r.o. Komenského 325, 742 01 Suchdol nad Odrou, Czech Republic
4.	Zplnomocněný zástupce	ROMOTOP spol. s r.o. Komenského 325, 742 01 Suchdol nad Odrou, Czech Republic
5.	Systém / systémy pro posuzování a ověřování stálosti vlastností stavebních výrobků	3
6.	Protokol o posouzení vlastností stavebního výrobku Číslo zkušební protokolu Zkušebna	1015-CPR-30-13202-3 / 2016-07-22 30-13202-T-3 / 2016-07-15 NB1015, Strojírenský zkušební ústav, s.p., Hudcova 424/56b, 62100 Brno
	Harmonizovaná technická specifikace	EN 13240:2001/A2:2004/AC:2007 ✓ Ecodesign ✓ BlmSchV2 ✓ DIN+ DIBt ✓ 15a B-VG 2015 EN 16510

7. Deklarované vlastnosti výrobku

Kód výrobku	Rozměry (mm)			Jmenovitý výkon (kW)	Jmenovitý výkon teplovodního výměníku (kW)	Spotřeba paliva (kg/h)	Průměr kouřovodu (mm)	Provozní tah (Pa)
	Výška	Šířka	Hloubka					
SOLID R ACCUM Z	1826	722	456	5,7	---	1,64	150	12
Požární bezpečnost	Splněno							
Vzdálenost od hořlavých materiálů	Zadní (d _R)		100		mm			
	Čelní (d _P)		800		mm			
	Čelní k podlaze (d _F)		---		mm			
	Boční (d _S)		100		mm			
	Boční se sklem (d _{S1})		800		mm			
	Boční – výklenek (d _{S2})		---		mm			
	Boční – umístění 45° (d _{S3})		---		mm			
Od stropu (d _C)		800		mm				
Reakce na oheň	A1 podle EN 13501-1							
Riziko vypadnutí hořícího paliva	Splněno							
Emise spalin (CO ve spalinách při O ₂ = 13 %)	0,0705		882		%		mg/Nm ³	
Únik nebezpečných látek	NPD							
Teplota povrchu	Splněno							
Elektrická bezpečnost	Není relevantní							
Čistitelnost	Splněno							
Maximální provozní přetlak	Není relevantní		bar					
Teplota spalin při jmenovitém tepelném výkonu	123		°C					
Průměrná teplota spalin za hrdlem při jmenovitém tepelném výkonu	133		°C					
Mechanická odolnost vůči zatížení kouřovodem	Není relevantní							
Tepelný výkon Energetická účinnost	Splněno							
Jmenovitý tepelný výkon	5,7		kW					
Tepelný tok do prostoru	5,7		kW					
Tepelný tok na straně vody	Není relevantní							
Účinnost	η 92,2		%					

*), „NPD“ (No Performance Determined), pokud není uvedena žádná vlastnost

8. Vlastnosti výše uvedeného výrobku jsou ve shodě se souborem deklarovaných vlastností. Toto prohlášení o vlastnostech se v souladu s nařízením (EU) č. 305/2011 vydává na výhradní odpovědnost výrobce uvedeného výše.
Vlastnosti výrobku(ů) uvedeného v bodě 1 a 2 jsou ve shodě s vlastnostmi uvedenými v bodě 7.

 Ing. Vladimír Krajiček
 Produktový a inovační manažer

 Zpracováno za výrobce a jeho jménem:
 Mgr. Ondřej Šuba
 Technik

1.	Jedinečný identifikačný kód typu výrobku Typ, séria, sériové číslo alebo akýkoľvek iný prvok umožňujúci identifikáciu stavebných výrobkov	SOLID R ACCUM Z 1a
2.	Zamýšľané použitie alebo zamýšľané použitia stavebného výrobku v súlade s príslušnou harmonizovanou technickou špecifikáciou	Výrobok pre vykurovanie priestorov v obytných budovách bez ohrevu vody.
3.	Meno, firma alebo registrovaná obchodná známka a kontaktná adresa výrobcu	ROMOTOP spol. s r.o. Komenského 325, 742 01 Suchdol nad Odrou, Czech Republic
4.	Splnomocnený zástupca	ROMOTOP spol. s r.o. Komenského 325, 742 01 Suchdol nad Odrou, Czech Republic
5.	Systém / systémy posudzovania a overovania stálosti vlastností stavebných výrobkov	3
6.	Protokol o posúdení vlastností stavebného výrobku	1015-CPR-30-13202-3 / 2016-07-22
	Číslo skúšobného protokolu	30-13202-T-3 / 2016-07-15
	Skúšobňa	NB1015, Strojírenský zkušební ústav, s.p., Hudcova 424/56b, 62100 Brno
	Harmonizovaná technická špecifikácia	EN 13240:2001/A2:2004/AC:2007
	✓ Ecodesign ✓ BlmSchV2 ✓ DIN+ DIBt ✓ 15a B-VG 2015 EN 16510	

7. Deklarované vlastnosti výrobku

Kód výrobku	Rozmery (mm)			Menovitý výkon (kW)	Menovitý výkon teplovodného výmenníka (kW)	Spotreba paliva (kg/h)	Priemer dymovodu (mm)	Prevádzkový ťah (Pa)
	Výška	Šírka	Hĺbka					
SOLID R ACCUM Z	1826	722	456	5,7	---	1,64	150	12


Požiarna bezpečnosť	Splnené	
	Zadná (d _R)	100 mm
	Čelná (d _F)	800 mm
	Čelná k podlahe (d _F)	---
Vzdialenosť od horľavých materiálov	Bočná (d _S)	100 mm
	Bočná presklená stena (d _{S1})	800 mm
	Bočná – výklenok (d _{S2})	---
	Bočná – umiestnenia 45° (d _{S3})	---
	Od stropu (d _C)	800 mm
Reakcia na oheň	A1 podľa EN 13510-1	
Riziko vypadnutia horiaceho paliva	Splnené	
Emisia spalín (CO v spalínach pri O ₂ = 13 %)	0,0705 882	% mg/Nm ³
Únik nebezpečných látok	NPD	
Teplota povrchu	Splnené	
Elektrická bezpečnosť	Nie je relevantné	
Čistiteľnosť	Splnené	
Maximálny prevádzkový pretlak	Nie je relevantné	bar
Teplota spalín pri menovitom tepelnom výkone	123	°C
Priemerná teplota spalín za hrdlom pri menovitom tepelnom výkone	133	°C
Mechanická odolnosť voči zaťaženiu dymovodom	Nie je relevantné	
Tepelný výkon Energetická účinnosť	Splnené	
Menovitý výkon	5,7	kW
Tepelný tok do priestoru	5,7	kW
Tepelný tok na straně vody	Nie je relevantné	kW
Účinnosť	η 92,2	%

*), „NPD“ (No Performance Determined), pokiaľ nie je uvedená žiadna vlastnosť

8. Vlastnosti uvedeného výrobku sú v súlade so súborom deklarovateľných vlastností. Toto vyhlásenie o parametroch sa vydáva na výhradnú zodpovednosť vyššie uvedeného výrobcu v súlade s nariadením (EÚ) č. 305/2011.

Vlastnosti výrobku(-ov) uvedené v bodoch 1 a 2 sú v súlade s vlastnosťami uvedenými v bode 7.

Ing. Vladimír Krajíček
Produktový a inovačný manažer



Spracované za výrobcu a jeho mene:
Mgr. Ondřej Šuba
Technik

1. Niepowtarzalny kod identyfikacyjny wyrobu SOLID R ACCUM Z
 Typ, partia lub numer serii ewentualnie jakikolwiek inny element umożliwiający identyfikację wyrobów budowlanych 1a
2. Planowane zastosowanie lub planowane wykorzystania wyrobu budowlanego Urządzenie do ogrzewania pomieszczeń
 zgodnie z właściwą zharmonizowaną specyfikacją techniczną w budynkach mieszkalnych bez ogrzewania wody.
3. Nazwa, firma lub zarejestrowana marka oraz **ROMOTOP spol. s r.o.**
 adres kontaktowy producenta Komenského 325, 742 01 Suchdol nad Odrou, Czech Republic
4. Upoważniony przedstawiciel **ROMOTOP spol. s r.o.**
Komenského 325, 742 01 Suchdol nad Odrou, Czech Republic
5. System / systemy oceny i weryfikacji stałości właściwości użytkowych wyrobów budowlanych 3
 Protokół z oceny właściwości produktu budowlanego 1015-CPR-30-13202-3 / 2016-07-22
 Sprawozdanie z badań Nr. 30-13202-T-3 / 2016-07-15
 Laboratorium doświadczalne / Nr. NB1015, Strojírenský zkušební ústav, s.p., Hudcova 424/56b, 62100 Brno
6. Powiązana specyfikacja techniczna EN 13240:2001/A2:2004/AC:2007
✓ Ecodesign ✓ BlmSchV2 ✓ DIN+ DIBt ✓ 15a B-VG 2015 EN 16510

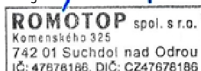
7. Caratteristiche dichiarate riportate nella dichiarazione

Identyfikację wyrobów	Wymiary podstawowe (mm)			Moc cieplna znamionowa (kW)	Moc znamionowa wymiennika ciepła (kW)	Zużycie paliwa (kg/h)	Średnica przewodu dymowego (mm)	Ciąg komin (Pa)
	Wysokość	Szerokość	Głębokość					
SOLID R ACCUM Z	1826	722	456	5,7	---	1,64	150	12
Bezpieczeństwo pożarowe	Spełnione							
Odległość od materiałów palnych	Tyłna (d _R)			100			mm	
	Czołowa (d _P)			800			mm	
	Czołowa do podłogi (d _F)			---			mm	
	Boczne (d _S)			100			mm	
	Od strony szkła ścianki (d _{S1})			800			mm	
	Boczne – nisza (d _{S2})			---			mm	
Reakcja na ogień	Boczne – lokalizacja 45° (d _{S3})			---			mm	
	Z sufitu (d _C)			800			mm	
Zagrożenie związane z wypadnięciem palącego się opału	Spełnione							
Emisja spalin (CO w gazach spalinowych przy O ₂ = 13 %)					0,0705			%
					882			mg/Nm ³
Wyciek substancji niebezpiecznych	NPD							
Temperatura powierzchni	Spełnione							
Bezpieczeństwo elektryczne	Nieistotne							
Utrzymanie w czystości	Spełnione							
Maksymalne nadciśnienie robocze	Nieistotne							
Temperatura spalin przy znamionowej mocy cieplnej					123			°C
Średnia temperatura spalin przy szyjce przy nominalnej mocy cieplnej					133			°C
Wytrzymałość mechaniczna na ładowanie gazów spalinowych	Nieistotne							
Moc cieplna Sprawność energetyczna	Spełnione							
Moc cieplna znamionowa					5,7			kW
Przepływ ciepła v powietrze					5,7			kW
Przepływ ciepła po stronie wody	Nieistotne							
Sprawność					η 92,2			%

*) „NPD” (No Performance Determined), jeśli nie została podana żadna informacja

8. Właściwości powyższego produktu są zgodne z zestawem deklarowanych właściwości. Niniejsza deklaracja właściwości użytkowych jest sporządzona na wyłączną odpowiedzialność producenta wymienionego powyżej zgodnie z rozporządzeniem (UE) nr 305/2011.

Właściwości produktu(-ów), o których mowa w pkt 1 i 2, są zgodne z właściwościami produktu(-ów), o których mowa w pkt 7.

 Ing. Vladimír Krajíček
 Manager ds. produkcji i innowacji

 Przetwarzane przez iw imieniu producenta:
 Mgr. Ondřej Šuba
 Technik

1. A terméktípus egyedi azonosító kódja SOLID R ACCUM Z
 Típus, tétel vagy sorozatszám, vagy az építési termékek azonosítását lehetővé tevő bármely más elem 1a
-
2. Az építési termék rendeltetésszerű felhasználása vagy felhasználásai, Készülék fűtéshez lakóépületekben
 a vonatkozó harmonizált műszaki specifikációval összhangban vízmelegítés nélkül.
-
3. Név, cég, vagy bejegyzett kereskedelmi védjegy, **ROMOTOP spol. s r.o.**
 valamint a gyártó kapcsolattartási címe Komenského 325, 742 01 Suchdol nad Odrou, Czech Republic
-
4. Meghatalmazott képviselő **ROMOTOP spol. s r.o.**
Komenského 325, 742 01 Suchdol nad Odrou, Czech Republic
-
5. Az építési termékek teljesítménye állandóságának értékelésére és ellenőrzésére szolgáló rendszer(ek) 3
 Jegyzőkönyv az építési termékek tulajdonságainak értékeléséhez 1015-CPR-30-13202-3 / 2016-07-22
 Száma vizsgálati jelentés 30-13202-T-3 / 2016-07-15
 Jelölt vizsgálati laboratórium NB1015, Strojírenský zkušební ústav, s.p., Hudcova 424/56b, 62100 Brno
-
6. Harmonizált műszaki előírások EN 13240:2001/A2:2004/AC:2007
✓ Ecodesign ✓ BlmSchV2 ✓ DIN+ DIBt ✓ 15a B-VG 2015 EN 16510

7. A bejelentett tulajdonságok termékre

Típus	Fő méretek (mm)			Névleges teljesítmény (kW)	A melegvíz hőcserélő névleges teljesítménye (kW)	Tüzelőanyag fogyasztás (kg/h)	Füstcső átmérő (mm)	Huzatigény (Pa)
	Magasság	Szélesség	Mélység					
SOLID R ACCUM Z	1826	722	456	5,7	---	1,64	150	12


Tűzbiztonság	Eleget tesz	
	Hátsó fal (d_R)	100 mm
	Első (d_P)	800 mm
	Első a padlóra (d_F)	---
Távolság gyúlékony anyagoktól	Oldalfal (d_S)	100 mm
	Oldalfal üveggel (d_{S1})	800 mm
	Oldalfal – bemélyedése (d_{S2})	---
	Oldalfal – elhelyezése 45° (d_{S3})	---
	Mennyezettől (d_C)	800 mm
Tűzre reagálás	AI az EN 13510-1 szabvány szerint	
Az üzemanyag kiegészésének veszélye	Eleget tesz	
Égéstermék-kibocsátás (CO a füstgázban $O_2 = 13\%$)	0,0705 882	% mg/Nm ³
Veszélyes anyagok szivárgása	NPD	
Felszíni hőmérséklet	Eleget tesz	
Elektromos biztonság	Nem releváns	
Tisztíthatóság	Eleget tesz	
Maximális üzemi túlnyomás	Nem releváns	bar
Égéstermék-hőmérséklet névleges hőteljesítmény mellett	123	°C
A füstgáz hőmérséklete a füstcsonk mögött a névleges hőteljesítménynél	133	°C
Mechanikai ellenálló képesség (a huzattorok terhelhetősége)	Nem releváns	
Hőteljesítmény Energetikai hatások	Eleget tesz	
Névleges teljesítmény	5,7	kW
Helyiség fűtési teljesítmény	5,7	kW
Vízmelegítési teljesítmény	Nem releváns	kW
Hatásfok	$\eta_{92,2}$	%

*) „NPD” (No Performance Determined), ha nincs feltüntetve tulajdonság

8. A fent említett termék jellemzői megfelelnek a bejelentett jellemzőknek. Ez a teljesítménynyilatkozat a 305/2011/EU rendeletnek megfelelően a fent említett gyártó kizárólagos felelőssége mellett készült.

Az 1. és 2. pontban említett termék(ek) jellemzői megfelelnek a 7. pontban említett jellemzőknek.

Ing. Vladimír Krajčec
 Termék- és innovációs menedzser



A gyártó javára és nevében dolgozták fel:
 Mgr. Ondřej Šuba
 Technikus

1. Edinstvena identifikacijska koda vrste izdelka Tip, serija, serijska številka ali kateri koli drug element, ki omogoča identifikacijo proizvoda	SOLID R ACCUM Z 1a
2. Namenska uporaba vgradnega proizvoda v skladu z ustrezno usklajeno tehnično specifikacijo	Sobno grelno telo za stanovanjske zgradbe brez ogrevanja vode.
3. Ime in kontaktni naslov proizvajalca	ROMOTOP spol. s r.o. Komenského 325, 742 01 Suchdol nad Odrou, Czech Republic
4. Pooblaščen zastopnik	ROMOTOP spol. s r.o. Komenského 325, 742 01 Suchdol nad Odrou, Czech Republic
5. Sistem / sistemi ocenjevanja in preverjanja stabilnosti proizvoda	3
Poročilo: Ocena učinkovitosti proizvoda	1015-CPR-30-13202-3 / 2016-07-22
Testno poročilo št.	30-13202-T-3 / 2016-07-15
6. Imenovani testni laboratorij	NB1015, Strojírenský zkušební ústav, s.p., Hudcova 424/56b, 62100 Brno
Harmonizirana tehnična specifikacija	EN 13240:2001/A2:2004/AC:2007 ✓ Ecodesign ✓ BlmSchV2 ✓ DIN+ DIBt ✓ 15a B-VG 2015 EN 16510

7. Deklaracija lastnosti

Tip produkta	Glavne dimenzije (mm)			Nominal moč (kW)	Izhod toplovodnega izmenjevalnika (kW)	Poraba goriva (kg/h)	Premer dimne cevi (mm)	Vlek dimnika (Pa)
	Višina	Dolžina	Globina					
SOLID R ACCUM Z	1826	722	456	5,7	---	1,64	150	12


Požarna varnost	Izpolnjeno		
Odmik od gorljivih materialov	Zadaj (d_R)	100	mm
	Spredaj (d_P)	800	mm
	Spredaj (glede na tla) (d_F)	---	mm
	Stran (d_S)	100	mm
	Stran s steklom (d_{S1})	800	mm
	Stran – niša (d_{S2})	---	mm
	Stran – lokacija 45° (d_{S3})	---	mm
S stropa (d_C)	800	mm	
Reakcija na ogenj	A1 v skladu z EN 13510-1		
Nevarnost požara zaradi izpada goriva	Izpolnjeno		
Emisije izgorovalnih plinov (CO v dimne pline pri $O_2 = 13\%$)	0,0705 882	% mg/Nm ³	
Izpust nevarnih snovi	NPD		
Temperatura površine	Izpolnjeno		
Električna varnost	Ni relevantno		
Čiščenje	Izpolnjeno		
Delovni tlak	Ni relevantno	bar	
Temperatura dimnih plinov	123	°C	
Temperatura dimnih plinov po grlu	133	°C	
Mehanska odpornost (za instalacijo odvoda izpušnih plinov)	Ni relevantno		
Toplotna moč Energetska izkoristek	Izpolnjeno		
Nominal moč	5,7	kW	
Toplotna moč ogrevanja prostora	5,7	kW	
Toplotna moč ogrevanja vode	Ni relevantno	kW	
Učinkovitost	η 92,2	%	

*), „NPD“ (No Performance Determined), če nobena kvaliteta ni zapisana

8. Lastnosti zgoraj omenjenega izdelka so v skladu z deklariranimi lastnostmi. Za to izjavo o zmogljivosti je odgovoren izključno zgoraj omenjeni proizvajalec v skladu z Uredbo (EU) št. 305/2011.

Značilnosti izdelka(-ov) iz točk 1 in 2 so v skladu z lastnostmi iz točke 7.

Ing. Vladimír Krajiček
Produktni in inovativni vodja



Obdelano s strani proizvajalca in v njegovem imenu
Mgr. Ondřej Šuba
Tehnik

1. Unique identifying code of the product type Type, series, serial number or any other element enabling the identification of construction products	SOLID R ACCUM Z 1a
2. Intended use of the construction product in accordance with the appropriate harmonised technical specification	Room heater for in residential buildings without hot water preparation.
3. Name, company or registered trademark and contact address of the producer	ROMOTOP spol. s r.o. Komenského 325, 742 01 Suchdol nad Odrou, Czech Republic
4. Authorised representative	ROMOTOP spol. s r.o. Komenského 325, 742 01 Suchdol nad Odrou, Czech Republic
5. System(s) of assessment and control of stability of properties of construction products	3
Report: Assessment of the Performance of Construction Product	1015-CPR-30-13202-3 / 2016-07-22
Test report no.	30-13202-T-3 / 2016-07-15
6. Nominated test laboratory	NB1015, Strojírenský zkušební ústav, s.p., Hudcova 424/56b, 62100 Brno
Harmonised technical specification	EN 13240:2001/A2:2004/AC:2007
	<input checked="" type="checkbox"/> Ecodesign <input checked="" type="checkbox"/> BImSchV2 <input checked="" type="checkbox"/> DIN+ DIBt <input checked="" type="checkbox"/> 15a B-VG 2015 EN 16510

7. Declared qualities stated

Product type	Principal dimensions (mm)			Nominal output (kW)	Hot-water exchanger output (kW)	Fuel consumption (kg/h)	Flue pipe deameter (mm)	Flue draught (Pa)
	Height	Width	Depth					
SOLID R ACCUM Z	1826	722	456	5,7	---	1,64	150	12
Fire safety	Fulfilled							
Distance from flammable materials	Back (d _R)			100			mm	
	Front (d _F)			800			mm	
	Front to the floor (d _F)			---			mm	
	Side (d _S)			100			mm	
	Side with glass (d _{S1})			800			mm	
	Side – niche (d _{S2})			---			mm	
Fire behaviour	Side – location 45° (d _{S3})			---			mm	
	From the ceiling (d _C)			800			mm	
Fire behaviour	A1 according to EN 13510-1							
Risk of falling out burning fuel	Fulfilled							
Emissions of gases of sobustion (CO in the flue gases at O ₂ = 13 %)					0,0705			%
					882			mg/Nm ³
Release of dangerous substances	NPD							
Surface temperature	Fulfilled							
Electric safety	Not relevant							
Cleanability	Fulfilled							
Maximum operating overpressure	Not relevant							bar
Mean flue gas temperature	123							°C
Mean flue gas temperature after throat	133							°C
Mechanical ruggedness to flue gas loading	Not relevant							
Heat output Energy efficiency	Fulfilled							
Nominal output (kW)	5,7							kW
Room thermal heating output	5,7							kW
Water thermal heating output	Not relevant							
Efficiency	η 92,2							%

*) „NPD“ (No Performance Determined), if no quality is stated

8. The characteristics of the above-mentioned product are in conformity with the declared characteristics. This declaration of performance is made under the sole responsibility of the above-mentioned manufacturer in accordance with Regulation (EU) No 305/2011.

The characteristics of the product(s) referred to in points 1 and 2 comply with the characteristics referred to in point 7.

 Ing. Vladimír Krajčiček
 Product and innovative manager

 Processed by and on behalf of the manufacturer:
 Mgr. Ondřej Šuba
 Technician

1.	Eindeutiger Erkennungskode des Produkttyps Typ, Serie oder Seriennummer oder beliebiges anderes Element, das die Identifikation der Bauprodukte ermöglicht	SOLID R ACCUM Z 1a
2.	Verwendungszweck des Produktes im Einklang mit entsprechender harmonisierter technischer Spezifikation	Raumheizer für Wohngebäude ohne Warmwasserbereitung.
3.	Hersteller	ROMOTOP spol. s r.o. Komenského 325, 742 01 Suchdol nad Odrou, Czech Republic
4.	Bevollmächtigter Vertreter	ROMOTOP spol. s r.o. Komenského 325, 742 01 Suchdol nad Odrou, Czech Republic
5.	System(e) zur Bewertung und Überprüfung der Leistungserklärung von Bauprodukten	3
	Protokoll über die Bewertung der Leistung eines Bauproduktes	1015-CPR-30-13202-3 / 2016-07-22
	Prüfbericht Nr.	30-13202-T-3 / 2016-07-15
6.	Benanntes Prüflabor / Nr.	NB1015, Strojírenský zkušební ústav, s.p., Hudcova 424/56b, 62100 Brno
	Harmonisierte technische Spezifikation	EN 13240:2001/A2:2004/AC:2007
	<input checked="" type="checkbox"/> Ecodesign <input checked="" type="checkbox"/> BlmSchV2 <input checked="" type="checkbox"/> DIN+ DIBt <input checked="" type="checkbox"/> 15a B-VG 2015 EN 16510	


7. Deklarierte Eigenschaften in der Erklärung angeführt

Produkt	Hauptabmessungen (mm)			Nennwärmeleistung (kW)	Wärmetauscherleistung (kW)	Brennstoffverbrauch (kg/h)	Rauchrohrdurchmesser (mm)	Förderdruck (Pa)	
	Höhe	Breite	Tiefe						
SOLID R ACCUM Z	1826	722	456	5,7	---	1,64	150	12	
Brandsicherheit	Erfüllt								
Abstand zu brennbaren Materialien	Rückwand (d _R)							100	mm
	Strahlungsbereich (d _P)							800	mm
	Strahlungsbereich zum Boden (d _F)							---	mm
	Seitenwände (d _S)							100	mm
	Seite mit Glas (d _{S1})							800	mm
	Seite - Nische (d _{S2})							---	mm
	Seite - Ausrichtung 45° (d _{S3})							---	mm
	Decke (d _C)							800	mm
Brandverhalten	A1 nach EN 13510-1								
Brandgefahr durch Herausfallen von Brennstoffen	Erfüllt								
Abgasemission (CO in den Abgasen bei O ₂ = 13 %)	0,0705 882							% mg/Nm ³	
Freisetzung von gefährlichen Stoffen	NPD								
Oberflächentemperatur	Erfüllt								
Elektrische Sicherheit	Nicht relevant								
Reinigbarkeit	Erfüllt								
Maximaler Betriebsdruck	Nicht relevant								
Abgastemperatur	123 °C								
Abgastemperatur hinter dem Stutzen	133 °C								
Mechanische Festigkeit (zum Tragen eines Schornsteins)	Nicht relevant								
Wärmeleistung Energieeffizienz	Erfüllt								
Nennwärmeleistung	5,7								
Nenn-Raumwärmeleistung	5,7 kW								
Nenn-Wasserwärmeleistung	Nicht relevant kW								
Wirkungsgrad	η 92,2 %								

*) „NPD“ (No Performance Determined), wenn keine Leistung aufgeführt ist

8. Die Leistungen des oben genannten Produkts stimmen mit den erklärten Leistungen überein. Diese Leistungserklärung wird unter der alleinigen Verantwortung des oben genannten Herstellers gemäß der Verordnung (EU) Nr. 305/2011 abgegeben.

Die Merkmale des / der unter den Nummern 1 und 2 genannten Produkts / Produkte stimmen mit den unter Nummer 7 genannten Merkmalen überein.

 Ing. Vladimír Krajiček
 Product und -Innovationleiter

 Verarbeitet durch und im Auftrag des Herstellers:
 Mgr. Ondřej Šuba
 Techniker

1.	Code d'identification du produit type Type, série, numéro de série ou tout autre élément permettant l'identification des produits de construction	SOLID R ACCUM Z 1a
2.	Utilisation(s) prévue(s) du produit, conformément à la spécification technique harmonisée applicable	Chauffage des locaux pour bâtiments résidentiels sans chauffage de l'eau.
3.	Nom, entreprise ou marque commerciale déposée, et coordonnées du fabricant	ROMOTOP spol. s r.o. Komenského 325, 742 01 Suchdol nad Odrou, Czech Republic
4.	Représentant autorisé	ROMOTOP spol. s r.o. Komenského 325, 742 01 Suchdol nad Odrou, Czech Republic
5.	Système(s) d'évaluation et de certification de la fiabilité des caractéristiques du produit de construction	3
	Report d'évaluation des caractéristiques du produit de construction	1015-CPR-30-13202-3 / 2016-07-22
	Document N°	30-13202-T-3 / 2016-07-15
6.	Organisme certificateur	NB1015, Strojírenský zkušební ústav, s.p., Hudcova 424/56b, 62100 Brno
	Norme(s) Européennes	EN 13240:2001/A2:2004/AC:2007
	Flamme Verte	✓ Ecodesign
	BlmSchV2	✓ DIN+
	DIBt	✓ 15a B-VG 2015
		EN 16510

7. Les caractéristiques ici spécifiées dans la déclaration

Produit	Dimensions principales (mm)			Puissance nominale (kW)	Puissance nominale de l'échangeur (kW)	Consommation de combustible (kg/h)	Diamètre du conduit de fumée (mm)	Tirage de conduit de fumée (Pa)
	Hauteur	Largeur	Profondeur					
SOLID R ACCUM Z	1826	722	456	5,7	---	1,64	150	12

Sécurité incendie	Conforme		
Distance aux matériaux combustibles	Arrière (d _R)	100	mm
	Avant (d _P)	800	mm
	Avant (par rapport au sol) (d _F)	---	mm
	Latéral (d _S)	100	mm
	Latéral avec vitre (d _{S1})	800	mm
	Latéral – niche (d _{S2})	---	mm
	Latéral – emplacement 45° (d _{S3})	---	mm
Plafond (d _C)	800	mm	
Le comportement du feu	AI selon la norme 13510-1		
Risque de retombées de matières brûlantes	Conforme		
Résidu de combustion émis (CO dans les résidus de combustion pour O ₂ = 13 %)	0,0705 882	% mg/Nm ³	
Fuite de substances dangereuses	NPD		
Température de surface	Conforme		
Sécurité électrique	Non pertinent		
Ramonage	Conforme		
Surpression maximale de fonctionnement	Non pertinent	bar	
Température moyenne des résidus de combustion	123	°C	
Température moyenne des résidus de combustion derrière la sortie	133	°C	
Résistance mécanique à la charge de gaz de combustion	Non pertinent		
Indice de performance	0,3		
Production de chaleur Efficacité énergétique	Conforme		
Puissance nominale	5,7	kW	
Puissance de chauffage intérieure	5,7	kW	
Puissance de chauffage dans l'eau	Non pertinent	kW	
Efficacité	η 92,2	%	

*) „NPD“ (No Performance Determined), wenn keine Leistung aufgeführt ist

8. Les caractéristiques du produit ci-dessus sont conformes à l'ensemble des caractéristiques déclarées. Cette déclaration de performance est faite sous la seule responsabilité du fabricant désigné ci-dessus, conformément au règlement (UE) n° 305/2011.

Les caractéristiques du ou des produits visés aux points 1 et 2 sont cohérentes avec celles visées au point 7.

Ing. Vladimír Krajiček
Directeur produits et innovation



Traité par et pour le fabricant:
Mgr. Ondřej Šuba
Technicien

1. Codice identificativo univoco del tipo di prodotto	SOLID R ACCUM Z
1. Tipo, serie o numero di serie o qualsiasi elemento che permetta di identificare il prodotto	1a
2. Uso previsto o usi previsti dell'elemento in conformità alle specifiche tecniche armonizzate	Riscaldatore della stanza per edifici residenziali senza la produzione di acqua calda.
3. Nome, società o marchio registrato e indirizzo del produttore	ROMOTOP spol. s r.o. Komenského 325, 742 01 Suchdol nad Odrou, Czech Republic
4. Rappresentante autorizzato	ROMOTOP spol. s r.o. Komenského 325, 742 01 Suchdol nad Odrou, Czech Republic
5. Sistema(i) di valutazione e verifica della stabilità delle proprietà del prodotto	3
Protocollo per la Valutazione delle proprietà dei prodotti da costruzione	1015-CPR-30-13202-3 / 2016-07-22
Rapporto di prova nr.	30-13202-T-3 / 2016-07-15
6. Laboratorio di prova designato / nr.	NB1015, Strojírenský zkušební ústav, s.p., Hudcova 424/56b, 62100 Brno
6. Specificazioni tecniche armonizzate	EN 13240:2001/A2:2004/AC:2007
	✓ Ecodesign ✓ BImSchV2 ✓ DIN+ DIBt ✓ 15a B-VG 2015 EN 16510

7. Caratteristiche dichiarate riportate nella dichiarazione

Del tip di prodotto	Dimensioni principali (mm)			Protenza nominale (kW)	Protenza nominale dello scambiatore di acqua calda (kW)	Consumo di combustibile (kg/h)	Diametro del camino (mm)	Tiro di esercizio (Pa)
	Altezza	Larghezza	Profondità					
SOLID R ACCUM Z	1826	722	456	5,7	---	1,64	150	12

Sicurezza antincendio	Conforme		
Distanza da materiali infiammabili	Posteriore (d _R)	100	mm
	Anteriore (d _F)	800	mm
	Anteriore (rispetto al pavimento)(d _F)	---	mm
	Laterali (d _S)	100	mm
	Vetrata laterale (d _{S1})	800	mm
	Laterali – nicchia (d _{S2})	---	mm
	Laterali – posizione 45° (d _{S3})	---	mm
Dal soffitto (d _C)	800	mm	
Comportamento al fuoco	A1 a EN 13510-1		
Rischio di caduta di combustibile ardente	Conforme		
Emissioni (CO nei gas comburenti all' O ₂ = 13 %)	0,0705 882	% mg/Nm ³	
Perdita di sostanze pericolose	NPD		
Temperatura di superficie	Conforme		
Sicurezza elettrica	Non pertinente		
Pulibilità	Conforme		
Sovrappressione massima di funzionamento	Non pertinente	bar	
Temperatura dei gas combusti alla potenza calorica nominale	123	°C	
Temp. media dei gas di scarico al collo alla potenza termica nominale	133	°C	
Resistenza meccanica al carico dei gas di scarico	Non pertinente		
Prestazioni termiche Efficienza energetica	Conforme		
Protenza nominale	5,7	kW	
Potenza termica all'ambiente	5,7	kW	
Potenza termica all'acqua	Non pertinente	kW	
Efficienza	η 92,2	%	

*) „NPD” (No Performance Determined), se non viene riportata nessuna caratteristica

8. Le caratteristiche del suddetto prodotto sono conformi all'insieme delle caratteristiche dichiarate. Questa dichiarazione di prestazione è fatta sotto la sola responsabilità del fabbricante sopra indicato in conformità con il regolamento (UE) n. 305/2011.
Le caratteristiche del prodotto o dei prodotti di cui ai punti 1 e 2 sono conformi a quelle di cui al punto 7.

 Ing. Vladimír Krajčíček
 Responsabile sviluppo
 e innovazione prodotti

 Elaborato da e per conto del produttore:
 Mgr. Ondřej Šuba
 Ingegnere