

1. Jedinečný identifikační kód výrobku Typ, série nebo sériové číslo nebo jakýkoli jiný prvek umožňující identifikaci stavebních výrobků	SONE 01 A 1a
2. Zamýšlené použití nebo zamýšlená použití stavebního výrobku v souladu s příslušnou harmonizovanou technickou specifikací	Výrobek pro vytápění prostorů v obytných budovách.
3. Jméno, firma nebo registrovaná obchodní známka a kontaktní adresa výrobce	ROMOTOP spol. s r. o. Komenského 325 742 01 Suchdol nad Odrou, Czech Republic
4. Zplnomocněný zástupce	ROMOTOP spol. s r. o. Komenského 325 742 01 Suchdol nad Odrou, Czech Republic
5. Systém posuzování a ověřování stálosti vlastností stavebních výrobků	3
Harmonizovaná norma	EN 13240:2001/A2:2004/AC:2007
Certifikát	E-30-00155-16 / 2016-04-04
6. Protokol o posouzení vlastností stavebního výrobku	1015-CPR-30-12992-1 / 2016-04-04
Číslo zkušebního protokolu	30-12992-T-1 / 2016-03-21
Zkušebna	Strojírenský zkušební ústav, s.p., Hudcova 424/56b, 62100 Brno, NB1015
7. Deklarované vlastnosti výrobku	

Kód výrobku	Rozměry (mm)			Jmenovitý výkon (kW)	Jmenovitý výkon teplovodního výměníku (kW)	Spotřeba paliva (kg/h)	Průměr kouřovodu (mm)	Provozní tah (Pa)
	Výška	Šířka	Hloubka					
SONE 01 A	1390	628	398	6,0	---	1,64	150	11


Harmonizovaná norma	✓ EN 13240 EN 13229	EN 16510 ✓ Ecodesign	DIN+ ✓ BlmSchV2	DIBt ✓ 15a B-VG 2015
Požární bezpečnost	Vyhovuje			
Vzdálenost od hořlavých materiálů	Zadní (d _R)	200	mm	
	Čelní (d _P)	800	mm	
	Boční (d _S)	200	mm	
	Boční se sklem (d _{S1})	---	mm	
	Boční - výklenek (d _{S2})	---	mm	
	Boční - umístění 45° (d _{S3})	---	mm	
Od stropu (d _C)	1000	mm		
Reakce na oheň	A1			
Riziko vypadnutí hořícího paliva	Vyhovuje			
Emise spalin (CO ve spalinách při O ₂ = 13 %)	0,0736 920			% mg/Nm ³
Únik nebezpečných látek	Vyhovuje			
Teplota povrchu	Vyhovuje			
Elektrická bezpečnost	NPD*			
Čistitelnost	Vyhovuje			
Maximální provozní přetlak	---			bar
Teplota spalin při jmenovitém tepelném výkonu	214			°C
Průměrná teplota spalin za hrdlem při jmenovitém tepelném výkonu	243			°C
Mechanická odolnost vůči zatížení kouřovodem	NPD*			
Tepelný tok do prostoru	6,0			kW
Tepelný tok na straně vody	---			kW
Energetická účinnost	83,6			%

*), „NPD“ (No Performance Determined), pokud není uvedena žádná vlastnost

8. Vlastnosti výše uvedeného výrobku jsou ve shodě se souborem deklarovaných vlastností. Toto prohlášení o vlastnostech se v souladu s nařízením (EU) č. 305/2011 vydává na výhradní odpovědnost výrobce uvedeného výše.

Vlastnosti výrobku (produktu) uvedeného v bodě 1 a 2 jsou ve shodě s vlastnostmi uvedenými v bodě 7.

Ing. Vladimír Krajiček
Produktový a inovační manažer



ROMOTOP spol. s r.o.
Komenského 325
742 01 Suchdol nad Odrou
IČ: 47678186, DIČ: CZ47678186

Zpracováno za výrobce a jeho jménem:
Mgr. Ondřej Šuba
Technik

1. Jedinečný identifikačný kód typu výrobku
Typ, séria, sériové číslo alebo akýkoľvek iný prvok umožňujúci identifikáciu stavebných výrobkov

SONE 01 A
1a

2. Zamýšľané použitie alebo zamýšľané použitia stavebného výrobku v súlade s príslušnou harmonizovanou technickou špecifikáciou

Spotrebič pre vykurovanie priestorov v obytných budovách.

3. Meno, firma alebo registrovaná obchodná známka a kontaktná adresa výrobcu

ROMOTOP spol. s r. o.
Komenského 325
742 01 Suchdol nad Odrou, Czech Republic

4. Splnomocnený zástupca

ROMOTOP spol. s r. o.
Komenského 325
742 01 Suchdol nad Odrou, Czech Republic

5. Systém posudzovania a overovania stálosti vlastností stavebných výrobkov

3

Harmonizovaná norma EN 13240:2001/A2:2004/AC:2007
Certifikát E-30-00155-16 / 2016-04-04
6. Protokol o posúdení vlastností stavebného výrobku 1015-CPR-30-12992-1 / 2016-04-04
Číslo skúšobného protokolu 30-12992-T-1 / 2016-03-21
Skúšobňa Strojírenský zkušební ústav, s.p., Hudcova 424/56b, 62100 Brno, NB1015

7. Deklarované vlastnosti výrobku

Kód výrobku	Rozmery (mm)			Menovitý výkon (kW)	Menovitý výkon teplovodného výmenníka (kW)	Spotreba paliva (kg/h)	Priemer dymovodu (mm)	Prevádzkový ťah (Pa)
	Výška	Šírka	Hĺbka					
SONE 01 A	1390	628	398	6,0	---	1,64	150	11

Harmonizovaná norma ✓ EN 13240 EN 13229 EN 16510 ✓ Ecodesign DIN+ ✓ BlmSchV2 DIBt ✓ 15a B-VG 2015

Požiarna bezpečnosť

Vyhovuje

Zadná (d_R)	200	mm
Čelná (d_P)	800	mm
Bočná (d_S)	200	mm
Bočná presklená stena (d_{S1})	---	mm
Bočná - výklenok (d_{S2})	---	mm
Bočná - umiestnenia 45° (d_{S3})	---	mm
Od stropu (d_C)	1000	mm

Vzdialenosť od horľavých materiálov

AI

Reakcia na oheň

Riziko vypadnutia horiaceho paliva

Vyhovuje

Emisia spalín (CO v spalínach pri $O_2 = 13\%$)

0,0736
920
%
mg/Nm³

Únik nebezpečných látok

Vyhovuje

Teplota povrchu

Vyhovuje

Elektrická bezpečnosť

NPD*

Čistiteľnosť

Vyhovuje

Maximálny prevádzkový pretlak

--- bar

Teplota spalín pri menovitom tepelnom výkone

214 °C

Priemerná teplota spalín za hrdlom pri menovitom tepelnom výkone

243 °C

Mechanická odolnosť voči zaťaženiu dymovodom

NPD*

Tepelný tok do priestoru

6,0 kW

Tepelný tok na straně vody

--- kW

Energetická účinnosť


83,6 %

*), „NPD“ (No Performance Determined), pokiaľ nie je uvedená žiadna vlastnosť

8. Vlastnosti uvedeného výrobku sú v súlade so súborom deklarováných vlastností. Toto vyhlásenie o parametroch sa vydáva na výhradnú zodpovednosť vyššie uvedeného výrobcu v súlade s nariadením (EÚ) č. 305/2011.

Vlastnosti výrobku(-ov) uvedené v bodoch 1 a 2 sú v súlade s vlastnosťami uvedenými v bode 7.

Ing. Vladimír Krajíček
Produktový a inovačný manažer



ROMOTOP spol. s r. o.
Komenského 325
742 01 Suchdol nad Odrou
IČ: 47678186, DIČ: CZ47678186

Spracované za výrobcu a jeho mene:
Mgr. Ondřej Šuba
Technik

1. Unique identifying code of the product type Type, series, serial number or any other element enabling the identification of construction products	SONE 01 A 1a
2. Intended use of the construction product in accordance with the appropriate harmonised technical specification	Room heater for residential buildings.
3. Name, company or registered trademark and contact address of the producer	ROMOTOP spol. s r. o. Komenského 325 742 01 Suchdol nad Odrou, Czech Republic
4. Authorised representative	ROMOTOP spol. s r. o. Komenského 325 742 01 Suchdol nad Odrou, Czech Republic
5. Assessment and checking system of stability of construction products qualities	3
Harmonised technical specification	EN 13240:2001/A2:2004/AC:2007
Certificate	E-30-00155-16 / 2016-04-04
6. Report: Assessment of the Performance of Construction Product	1015-CPR-30-12992-1 / 2016-04-04
Test report no.	30-12992-T-1 / 2016-03-21
Nominated test laboratory	Strojírenský zkušební ústav, s.p., Hudcova 424/56b, 62100 Brno, NB1015

7. Declared qualities stated


Product type	Principal dimensions (mm)			Nominal output (kW)	Hot-water exchanger output (kW)	Fuel consumption (kg/h)	Flue pipe deameter (mm)	Flue draught (Pa)
	Height	Width	Depth					
SONE 01 A	1390	628	398	6,0	---	1,64	150	11
Harmonised technical specification	✓ EN 13240 EN 13229	EN 16510 ✓ Ecodesign	DIN+ ✓ BImSchV2	DIBt ✓ 15a B-VG 2015				
Fire safety	Fulfilled							
Distance from flammable materials	Back (d _R)	200		mm				
	Front (d _F)	800		mm				
	Side (d _S)	200		mm				
	Side with glass (d _{S1})	---		mm				
	Side - niche (d _{S2})	---		mm				
	Side - location 45° (d _{S3})	---		mm				
From the ceiling (d _C)	1000		mm					
Fire behaviour	A1							
Risk of falling out burning fuel	Fulfilled							
Emissions of gases of sobustion (CO in the flue gases at O ₂ = 13 %)	0,0736 920				% mg/Nm ³			
Release of dangerous substances	Fulfilled							
Surface temperature	Fulfilled							
Electric safety	NPD*							
Cleanability	Fulfilled							
Maximum operating overpressure	---				bar			
Mean flue gas temperature	214				°C			
Mean flue gas temperature after throat	243				°C			
Mechanical ruggedness to flue gas loading	NPD*							
Room thermal heating output	6,0				kW			
Water thermal heating output	---				kW			
Energy efficiency	83,6				%			

*), „NPD“ (No Performance Determined), if no quality is stated

8. The characteristics of the above-mentioned product are in conformity with the declared characteristics. This declaration of performance is made under the sole responsibility of the above-mentioned manufacturer in accordance with Regulation (EU) No 305/2011.

The characteristics of the product(s) referred to in points 1 and 2 comply with the characteristics referred to in point 7.

Ing. Vladimír Krajčík
Product and innovative manager



ROMOTOP spol. s r. o.
Komenského 325
742 01 Suchdol nad Odrou
IČ: 47678186, DIČ: CZ47678186

Processed by and on behalf of the manufacturer:
Mgr. Ondřej Šuba
Technician

- | | | |
|-----------|---|---|
| 1. | Eindeutiger Erkennungskode des Produkttyps
Typ, Serie oder Seriennummer oder beliebiges anderes Element, das die Identifikation der Bauprodukte ermöglicht | SONE 01 A
1a |
| 2. | Verwendungszweck des Produktes im Einklang mit entsprechender harmonisierter technischer Spezifikation | Raumheizer für Wohngebäude. |
| 3. | Hersteller | ROMOTOP spol. s r. o.
Komenského 325
742 01 Suchdol nad Odrou, Czech Republic |
| 4. | Bevollmächtigter Vertreter | ROMOTOP spol. s r. o.
Komenského 325
742 01 Suchdol nad Odrou, Czech Republic |
| 5. | System zur Bewertung und Überprüfung der Leistungserklärung von Bauprodukten | 3 |
| | Harmonisierte technische Spezifikation
Zertifikat | EN 13240:2001/A2:2004/AC:2007
E-30-00155-16 / 2016-04-04 |
| 6. | Protokoll über die Bewertung der Leistung eines Bauproduktes
Prüfbericht Nr.
Benanntes Prüflabor / Nr. | 1015-CPR-30-12992-1 / 2016-04-04
30-12992-T-1 / 2016-03-21
Strojírenský zkušební ústav, s.p., Hudcova 424/56b, 62100 Brno, NB1015 |
| 7. | Deklarierte Eigenschaften in der Erklärung angeführt | |

Produkt	Hauptabmessungen (mm)			Nennwärmeleistung (kW)	Wärmetauscherleistung (kW)	Brennstoffverbrauch (kg/h)	Rauchrohrdurchmesser (mm)	Förderdruck (Pa)
	Höhe	Breite	Tiefe					
SONE 01 A	1390	628	398	6,0	---	1,64	150	11

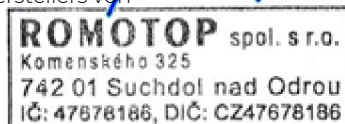
Harmonisierte technische Spezifikation	✓ EN 13240 EN 13229	EN 16510 ✓ Ecodesign	DIN+ ✓ BlmSchV2	DIBt ✓ 15a B-VG 2015	
Feuersicherheit	Erfüllt				
Abstand zu brennbaren Materialien	Rückwand (d _R)	200	mm		
	Vorderwand (d _P)	800	mm		
	Seitenwände (d _S)	200	mm		
	Seite mit Glas (d _{S1})	---	mm		
	Seite - Nische (d _{S2})	---	mm		
	Seite - Ausrichtung 45° (d _{S3})	---	mm		
Decke (d _C)	1000	mm			
Brandverhalten	A1				
Brandgefahr durch Herausfallen von Brennstoffen	Erfüllt				
Abgasemission (CO in den Abgasen bei O ₂ = 13 %)	0,0736 920			% mg/Nm ³	
Freisetzung von gefährlichen Stoffen	Erfüllt				
Oberflächentemperatur	Erfüllt				
Elektrische Sicherheit	NPD*				
Freisetzung von gefährlichen Stoffen	Erfüllt				
Maximaler Betriebsüberdruck	---			bar	
Durchschnittliche Abgastemperatur	214			°C	
Durchschnittliche Rauchgastemperatur hinter dem Stutzen	243			°C	
Mechanische Widerstandsfestigkeit gegen Abgasbelastung	NPD*				
Raumwärmeleistung	6,0			kW	
Wasserwärmeleistung	---			kW	
Energiewirkungsgrad	83,6			%	

*), „NPD“ (No Performance Determined), wenn keine Eigenschaft aufgeführt ist

- 8.** Die Eigenschaften des oben genannten Produkts stimmen mit den erklärten Eigenschaften überein. Diese Leistungserklärung wird unter der alleinigen Verantwortung des oben genannten Herstellers gemäß der Verordnung (EU) Nr. 305/2011 abgegeben.

Die Merkmale des/der unter den Nummern 1 und 2 genannten Produkts/Produkte stimmen mit den unter Nummer 7 genannten Merkmalen überein.

Ing. Vladimír Krajiček
Bearbeitet im Auftrag des Herstellers von



Verarbeitet durch und im Auftrag des Herstellers:
Mgr. Ondřej Šuba
Techniker

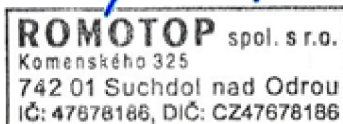
1. Code d'identification du produit type SONE 01 A
 Type, série, numéro de série ou tout autre élément permettant l'identification des produits de construction 1a
-
2. Utilisation(s) prévue(s) du produit, conformément à la spécification technique harmonisée applicable Chauffage des locaux pour bâtiments résidentiels.
-
3. Nom, entreprise ou marque commerciale déposée, et coordonnées du fabricant ROMOTOP spol. s r. o.
Komenského 325
742 01 Suchdol nad Odrou, Czech Republic
-
4. Représentant autorisé ROMOTOP spol. s r. o.
Komenského 325
742 01 Suchdol nad Odrou, Czech Republic
-
5. Système d'évaluation et de certification de la fiabilité des caractéristiques du produit de construction 3
- Norme(s) Européennes EN 13240:2001/A2:2004/AC:2007
 Certificat E-30-00155-16 / 2016-04-04
6. Repport d'evaluation des caractéristiques du produit de construction 1015-CPR-30-12992-1 / 2016-04-04
 Document N° 30-12992-T-1 / 2016-03-21
 Organisme certificateur Strojírenský zkušební ústav, s.p., Hudcova 424/56b, 62100 Brno, NB1015
-
7. Les caractéristiques ici spécifiées dans la déclaration

Produit	Dimensions principales (mm)			Puissance nominale (kW)	Puissance nominale de l'échangeur (kW)	Consommation de combustible (kg/h)	Diamètre du conduit de fumée (mm)	Tirage de conduit de fumée (Pa)
	Hauteur	Largeur	Profondeur					
SONE 01 A	1390	628	398	6,0	---	1,64	150	11
Norme(s) Européennes	Flamme Verte	✓ EN 13240 EN 13229	EN 16510 ✓ Ecodesign	DIN+ ✓ BImSchV2	DIBt ✓ 15a B-VG 2015			
Sécurité incendie	Conforme							
Eloignement des matériaux combustibles	Arrière (d _R)			200	mm			
	Frontal (d _F)			800	mm			
	Latéral (d _S)			200	mm			
	Latéral avec vitre (d _{S1})			---	mm			
	Latéral - niche (d _{S2})			---	mm			
	Latéral - emplacement 45° (d _{S3})			---	mm			
Plafond (d _C)			1000	mm				
Le comportement du feu	A1							
Risque de retombées de matières brûlantes	Conforme							
Résidu de combustion émis (CO dans les résidus de combustion pour O ₂ = 13 %)					0,0736 920	% mg/Nm ³		
Fuite de substances dangereuses	Conforme							
Température de surface	Conforme							
Sécurité électrique	NPD*							
Ramonage	Conforme							
Surpression maximale de fonctionnement	---							
Température moyenne des résidus de combustion	214 °C							
Température moyenne des résidus de combustion derrière la sortie	243 °C							
Résistance mécanique à la charge de gaz de combustion					NPD*	*NPD (No Performance Determined), si aucune caractéristique n'est mentionnée		
Puissance de chauffage intérieure					6,0	kW		
Puissance de chauffage dans l'eau					---	kW		
Rendement énergétique	83,6 %							
Indice de performance	0,5							

8. Les caractéristiques du produit ci-dessus sont conformes à l'ensemble des caractéristiques déclarées. Cette déclaration de performance est faite sous la seule responsabilité du fabricant désigné ci-dessus, conformément au règlement (UE) n° 305/2011.

Les caractéristiques du ou des produits visés aux points 1 et 2 sont cohérentes avec celles visées au point 7.

Ing. Vladimír Krajiček
 Directeur produits et innovation



Traité par et pour le fabricant:
 Mgr. Ondřej Šuba
 Technicien

1. Codice identificativo univoco del tipo di prodotto
 Tipo, serie o numero di serie o qualsiasi elemento che permetta di identificare il prodotto

SONE 01 A
 1a

2. Uso previsto o usi previsti dell'elemento in conformità alle specifiche tecniche armonizzate

Riscaldatore della stanza per edifici residenziali.

3. Nome, società o marchio registrato e indirizzo del produttore

ROMOTOP spol. s r. o.
 Komenského 325
 742 01 Suchdol nad Odrou, Czech Republic

4. Rappresentante autorizzato

ROMOTOP spol. s r. o.
 Komenského 325
 742 01 Suchdol nad Odrou, Czech Republic

5. Sistema di valutazione e verifica della stabilità delle proprietà del prodotto

3

Specificazioni tecniche armonizzate
 Certificato

6. Protocollo per la Valutazione delle proprietà dei prodotti da costruzione
 Rapporto di prova nr.
 Laboratorio di prova designato / nr.

EN 13240:2001/A2:2004/AC:2007
 E-30-00155-16 / 2016-04-04
 1015-CPR-30-12992-1 / 2016-04-04
 30-12992-T-1 / 2016-03-21
 Strojírenský zkušební ústav, s.p., Hudcova 424/56b, 62100 Brno, NB1015

7. Caratteristiche dichiarate riportate nella dichiarazione


Del tip di prodotto	Dimensioni principali (mm)			Protenza nominale (kW)	Protenza nominale dello scambiatore di acqua calda (kW)	Consumo di combustibile (kg/h)	Diametro del camino (mm)	Tiro di esercizio (Pa)	
	Altezza	Larghezza	Profondità						
SONE 01 A	1390	628	398	6,0	---	1,64	150	11	
Specificazioni tecniche armonizzate	✓ EN 13240 EN 13229		EN 16510 ✓ Ecodesign	DIN+ ✓ BlmSchV2	DIBt ✓ 15a B-VG 2015				
Sicurezza antincendio	Requisito soddisfatto								
Distanza da materiali infiammabili	Posteriore (d _r)							200	mm
	Anteriore (d _p)							800	mm
	Laterali (d _s)							200	mm
	Vetrata laterale (d _{s1})							---	mm
	Laterali - nicchia (d _{s2})							---	mm
Comportamento al fuoco	Laterali - posizione 45° (d _{s3})							---	mm
	Dal soffitto (d _c)							1000	mm
Rischio di caduta di combustibile ardente	Requisito soddisfatto								
Emissioni (CO nei gas comburenti all' O ₂ = 13%)	0,0736 920							% mg/Nm ³	
Perdita di sostanze pericolose	Requisito soddisfatto								
Temperatura di superficie	Requisito soddisfatto								
Sicurezza elettrica	NPD*								
Pulibilità	Requisito soddisfatto								
Sovrappressione massima di funzionamento	---							bar	
Temperatura dei gas combusti alla potenza calorica nominale	214							°C	
Temp. media dei gas di scarico al collo alla potenza termica nominale	243							°C	
Resistenza meccanica al carico dei gas di scarico	NPD*								
Potenza termica all'ambiente	6,0							kW	
Potenza termica all'acqua	---							kW	
Efficienza energetica	83,6							%	

*), „NPD“ (No Performance Determined), se non viene riportata nessuna caratteristica

8. Le caratteristiche del suddetto prodotto sono conformi all'insieme delle caratteristiche dichiarate. Questa dichiarazione di prestazione è fatta sotto la sola responsabilità del fabbricante sopra indicato in conformità con il regolamento (UE) n. 305/2011.

Le caratteristiche del prodotto o dei prodotti di cui ai punti 1 e 2 sono conformi a quelle di cui al punto 7.

Ing. Vladimír Krajčec
 Product and Innovation Manager



ROMOTOP spol. s r.o.
 Komenského 325
 742 01 Suchdol nad Odrou
 IČ: 47678186, DIČ: CZ47678186

Elaborato da e per conto del produttore:
 Mgr. Ondřej Šuba
 Ingegnere

1. Niepowtarzalny kod identyfikacyjny wyrobu SONE 01 A
 Typ, partia lub numer serii ewentualnie jakikolwiek inny element umożliwiający identyfikację wyrobów budowlanych 1a
-
2. Planowane zastosowanie lub planowane wykorzystania wyrobu budowlanego Urządzenie do ogrzewania pomieszczeń
 zgodnie z właściwą zharmonizowaną specyfikacją techniczną w budynkach mieszkalnych.
-
3. Nazwa, firma lub zarejestrowana marka oraz adres kontaktowy producenta ROMOTOP spol. s r. o.
 Komenského 325
 742 01 Suchdol nad Odrou, Czech Republic
-
4. Upoważniony przedstawiciel ROMOTOP spol. s r. o.
 Komenského 325
 742 01 Suchdol nad Odrou, Czech Republic
-
5. System oceny i weryfikacji stałości właściwości użytkowych wyrobów budowlanych 3
- Powiązana specyfikacja techniczna EN 13240:2001/A2:2004/AC:2007
 Certyfikat E-30-00155-16 / 2016-04-04
6. Protokół z oceny właściwości produktu budowlanego 1015-CPR-30-12992-1 / 2016-04-04
 Sprawozdanie z badań Nr. 30-12992-T-1 / 2016-03-21
 Laboratorium doświadczalne / Nr. Strojírenský zkušební ústav, s.p., Hudcova 424/56b, 62100 Brno, NB1015
-
7. Właściwości przedstawione w deklaracji

Identyfikację wyrobów	Wymiary podstawowe (mm)			Moc cieplna znamionowa (kW)	Moc znamionowa wymiennika ciepła (kW)	Zużycie paliwa (kg/h)	Średnica przewodu dymowego (mm)	Ciąg komin (Pa)
	Wysokość	Szerokość	Głębokość					
SONE 01 A	1390	628	398	6,0	---	1,64	150	11
Powiązana specyfikacja techniczna	✓ EN 13240 EN 13229	EN 16510 ✓ Ecodesign	DIN+ ✓ BlmSchV2	DIBt ✓ 15a B-VG 2015				
Bezpieczeństwo pożarowe	Vykdoma							
Odległość od materiałów palnych	Tylna (d _R)			200	mm			
	Czołowa (d _P)			800	mm			
	Boczne (d _S)			200	mm			
	Od strony szkła ścianki (d _{S1})			---	mm			
	Boczne - nisza (d _{S2})			---	mm			
	Boczne - lokalizacja 45° (d _{S3})			---	mm			
Z sufitu (d _C)			1000	mm				
Reakcja na ogień	A1							
Zagrożenie związane z wypadnięciem palącego się opał	Vykdoma							
Emisja spalin (CO w gazach spalinowych przy O ₂ = 13 %)					0,0736 920	%		
						mg/Nm ³		
Wyciek substancji niebezpiecznych	Vykdoma							
Temperatura powierzchni	Vykdoma							
Bezpieczeństwo elektryczne	NPD*							
Utrzymanie w czystości	Vykdoma							
Maksymalne nadciśnienie robocze	---							
	bar							
Temperatura spalin przy znamionowej mocy cieplnej	214							
	°C							
Średnia temperatura spalin przy szycie przy nominalnej mocy cieplnej	243							
	°C							
Wytrzymałość mechaniczna na ładowanie gazów spalinowych	NPD*							
Przepływ ciepła v powietrze					6,0	kW		
Przepływ ciepła po stronie wody					---	kW		
Sprawność energetyczna	83,6							
	%							

*„NPD” (No Performance Determined), jeśli nie została podana żadna informacja

8. Właściwości powyższego produktu są zgodne z zestawem deklarowanych właściwości. Niniejsza deklaracja właściwości użytkowych jest sporządzona na wyłączną odpowiedzialność producenta wymienionego powyżej zgodnie z rozporządzeniem (UE) nr 305/2011.

Właściwości produktu(-ów), o których mowa w pkt 1 i 2, są zgodne z właściwościami produktu(-ów), o których mowa w pkt 7.

Ing. Vladimír Krajčiček
 Manager ds. produkcji i innowacji



ROMOTOP spol. s r. o.
 Komenského 325
 742 01 Suchdol nad Odrou
 IČ: 47676186, DIČ: CZ47676186

Przetwarzane przez iw imieniu producenta:
 Mgr. Ondřej Šuba
 Technik

1. A terméktípus egyedi azonosító kódja
Típus, tétel vagy sorozatszám, vagy az építési termékek azonosítását lehetővé tevő bármely más elem SONE 01 A
1a
2. Az építési termék rendeltetészerű felhasználása vagy felhasználásai,
a vonatkozó harmonizált műszaki specifikációval összhangban Készülék fűtéshez lakóépületekben.
3. Név, cég, vagy bejegyzett kereskedelmi védjegy, valamint a gyártó
kapcsolattartási címe ROMOTOP spol. s r. o.
Komenského 325
742 01 Suchdol nad Odrou, Czech Republic
4. Meghatalmazott képviselő ROMOTOP spol. s r. o.
Komenského 325
742 01 Suchdol nad Odrou, Czech Republic
5. Az építési termékek teljesítménye állandóságának értékelésére és ellenőrzésére szolgáló rendszer 3
- Harmonizált műszaki előírások EN 13240:2001/A2:2004/AC:2007
E-30-00155-16 / 2016-04-04
Tanúsítvány 1015-CPR-30-12992-1 / 2016-04-04
30-12992-T-1 / 2016-03-21
6. Jegyzőkönyv az építési termékek tulajdonságainak értékeléséhez
Számú vizsgálati jelentés Strojírenský zkušební ústav, s.p., Hudcova 424/56b, 62100 Brno, NB1015
Jelölt vizsgálati laboratórium

7. A bejelentett tulajdonságok termékre

Típus	Fő méretek (mm)			Névleges teljesítmény (kW)	A melegvíz hőcserélő névleges teljesítménye (kW)	Tüzelőanyag fogyasztás (kg/h)	Füstcső átmérő (mm)	Huzatigény (Pa)
	Magasság	Szélesség	Mélység					
SONE 01 A	1390	628	398	6,0	---	1,64	150	11

Harmonizált műszaki előírások ✓ EN 13240 EN 16510 DIN+ DIBt
EN 13229 ✓ Ecodesign ✓ BImSchV2 ✓ 15a B-VG 2015


Tűzbiztonság	Eleget tesz		
Távolság gyúlékony anyagoktól	Hátsó fal (d_R)	200	mm
	Homlokfal (d_P)	800	mm
	Oldalfal (d_S)	200	mm
	Oldalfal üveggel (d_{S1})	---	mm
	Oldalfal - bemélyedése (d_{S2})	---	mm
	Oldalfal - elhelyezése 45° (d_{S3})	---	mm
Mennyezettől (d_C)	1000	mm	
Tűzre reagálás	A1		
Az üzemanyag kiegészésének veszélye	Eleget tesz		
Égéstermék-kibocsátás (CO a füstgázban $O_2 = 13\%$)	0,0736	920	% mg/Nm ³
Veszélyes anyagok szivárgása	Eleget tesz		
Felszíni hőmérséklet	Eleget tesz		
Elektromos biztonság	NPD*		
Tisztíthatóság	Eleget tesz		
Maximális üzemi túlnyomás	---		
Égéstermék-hőmérséklet névleges hőteljesítmény mellett	214 °C		
A füstgáz hőmérséklete a füstcsonk mögött a névleges hőteljesítménynél	243 °C		
Mechanikai ellenálló képesség (a huzatorok terhelhetősége)	NPD*		
Helyiség fűtési teljesítmény	6,0 kW		
Vízmelegítési teljesítmény	---		
Energetikai hatásfok	83,6 %		

*), „NPD” (No Performance Determined), ha nincs feltüntetve tulajdonság

8. A fent említett termék jellemzői megfelelnek a bejelentett jellemzőknek. Ez a teljesítménynyilatkozat a 305/2011/EU rendeletnek megfelelően a fent említett gyártó kizárólagos felelőssége mellett készült.

Az 1. és 2. pontban említett termék(ek) jellemzői megfelelnek a 7. pontban említett jellemzőknek.

Ing. Vladimír Krajčec
Termék- és innovációs menedzser



ROMOTOP spol. s r. o.
Komenského 325
742 01 Suchdol nad Odrou
IČ: 47676186, DIČ: CZ47676186

A gyártó javára és nevében dolgozták fel:
Mgr. Ondřej Šuba
Technikus